



# PRISLISTA

DIN GUIDE FÖR ATT HITTA RÄTT  
YTTERDÖRR & GARAGEPORT



*Handla  
hemma  
eller i butik*

*Vår styrka är  
hantverkskunnande  
och konstruktion som  
ger produkter med  
**hög kvalitet!***



# VÄLJ DIN DÖRR OCH PORT HEMMA I LUGN OCH RO!

När du beställer via vår webbsida så hämtar och betalar du tryggt och säkert hos din lokala bygghandel.

## DIN NYA DÖRR OCH PORT I 3 ENKLA STEG!

**Vi tycker det ska vara kul att utforma sitt hem – därför har vi också gjort det otroligt smidigt att gå från idé till färdigmonterad dörr och port!**

På vår webb kan du jämföra produkter, addera tillval efter egna önskemål och därefter göra din beställning.

### **Säkert och tryggt**

Du kan handla dygnet runt och hämtar sedan ut varan hos valfri återförsäljare i din närhet. Dessutom betalar du inget förrän det är dags att hämta ut din beställning.

**[www.dieden-ekodoor.se](http://www.dieden-ekodoor.se)**

## **1. INSPIRERAS**

Hämta inspiration till din nya dörr och port här i katalogen och på vår webbplats [www.dieden-ekodoor.se](http://www.dieden-ekodoor.se), där kan du bland annat se hur de harmoniserar med din fasad genom att ladda upp en bild på ditt eget hus i våra dörr- och garageportsväljare.

## **2. FORMGE**

Designa din nya dörr/port och skapa beställningen direkt på webben, snabbt och smidigt. På vår webbplats finner du mängder av information och produktblad. Vill du hellre beställa hos en av våra återförsäljare går det naturligtvis också bra.

## **3. HÄMTA**

När din beställning levereras hämtar du ut enkelt den hos din närmaste återförsäljare. Betalning sker i samband med utlämning, allt för att du som kund ska känna dig trygg med ditt köp. Ska du även montera dörren eller porten på egen hand finner du dessutom guider för just detta på vår webbplats.

*Prova mot  
din hustyp!*  
Upptäck våra **digitala dörr- och garageportsväljare** på vår webb och prova hur färger och träslag ser ut mot just din fasad!



### **Vi hjälper dig att hitta en återförsäljare nära dig**

Titta, jämför, fråga och känn.

Vi har många duktiga återförsäljare och dörrutställningar runt om i landet.

Samtliga återförsäljare och butiker med dörrutställning hittar du på vår hemsida, [www.dieden-ekodoor.se](http://www.dieden-ekodoor.se)

# INNEHÅLL *Prislista Dieden-Ekodoor*

---

<b>YTTERDÖRRAR</b> <b>4-25</b>	4	<b>JUBEL</b>	
	5	<b>BROBY</b>	
	5	<b>NOVA</b>	
		5	<b>HYLTA</b>
		6 - 8	<b>OSLO</b>
		9	<b>KALMAR</b>
		9	<b>VARBERG</b>
		10	<b>NACKA</b>
		10	<b>LOMMA</b>
		11	<b>LUND</b>
		11	<b>RETRO</b>
		12	<b>VISBY</b>
		12	<b>MALUNG</b>
		12 - 14	<b>MERIT</b>
		14 - 15	<b>UR OCH SKUR</b>
		15	<b>VITTORIA</b>
		16	<b>HAMBURG</b>
		16 - 18	<b>PLUS</b>
		18 - 19	<b>BEVERLY</b>
		19	<b>GENEVE</b>
		19 - 20	<b>VETLANDA</b>
		20	<b>DELSBO</b>
		21	<b>DALBY</b>
		21 - 22	<b>SKOG</b>
		22	<b>FRITID</b>
		23	SÄKERHETS YTTERDÖRR PRISEXEMPEL
		24	TEKNISK INFORMATION
		26 - 28	<b>PARYTTERDÖRRAR</b>
		26	SÅ HÄR RÄKNAR DU UT PRISET PÅ DIN PARYTTERDÖRR
		26 - 27	STANDARDSTORLEKAR
		28	TEKNISK INFORMATION
		29 - 30	<b>SIDO- OCH ÖVERLJUS</b>
		29 - 30	SIDOLJUS
	30	ÖVERLJUS	
	30	<b>ENTRÉ TAK</b>	
	31	TILLVALSMÖJLIGHETER	
	32 - 33	HANDTAG & LÅS	

---

<b>GARAGEPORTAR</b> <b>34-41</b>	34	<b>FAVORITPORTEN</b>
	34	<b>1928</b>
	35 - 37	<b>DESIGNPORTEN</b>
	38	<b>PANELPORTEN</b>
	39	<b>DIEDEN TAKSKJUTPORT</b>
	40	TILLVALSMÖJLIGHETER
	41	TEKNISK INFORMATION

---

<b>INNERDÖRRAR</b> <b>42-45</b>	42	<b>PLUS</b>
	42	<b>OSLO</b>
	43	TILLVALSMÖJLIGHETER
	45	HANDTAG, TILLBEHÖR OCH MÅTT

---

46	<b>FRAKT- OCH LEVERANSVILLKOR</b>
47	<b>BESTÄLLNINGSEDEL</b>

**E = TILLVAL ENERGI**

Sänker värmeförlusten med 30 procent. Konstruktionen är tjockare och tätare.

TILLVALSKOSTNAD: Se sid 31.



**U = TILLVAL UR OCH SKUR**

Speciellt lämplig med tanke på vårt svenska väder. Fem års garanti. Utsidan och insidan har en laminatskiva tillverkad under extra högt tryck, vilket garanterar att ytan håller högsta kvalitet.

TILLVALSKOSTNAD: Se sid 31.



**K = TILLVAL KLASSAD DÖRR**

Stänger ute ytterligare fyra oönskade besökare: tjuvar, ljud, brand och rök. Dieden-Ekodoors tillval Säkerhet är en av de första säkerhetsklassade trädörrarna i hela Europa. Går ej att kombinera med tillvalen Energi och Ur och Skur.

TILLVALSKOSTNAD: Se sid 31.



## YTTERDÖRRAR

### JUBEL

Ytterdörrar inkl. karm 55x105 mm, lås av hakregeltyp, justerbara säkerhetsgångjärn. Tillval se sid 31.

\*Teakdörrar levereras med sappeliträkarm och \*\*ekdörrar med ekkarm. Information om pardörrar finner ni på sidorna 26-28.

Lev tid = Leveranstid i arbetsdagar från fabrik.

#### 0100 JUBEL SPÅRFRÄST

#### TILLVAL

Modul	lev tid	VIT		lev tid	Valfri NCS		lev tid	TEAK*		lev tid	EK** Lackad		ENERGI	UR & SKUR	KLASSAD
		exkl moms	inkl moms		exkl moms	inkl moms		exkl moms	inkl moms		exkl moms	inkl moms			
9X20	25	9142	11427	25	10777	13471	25	18953	23691	25	18953	23691	E	U	K
9X21	25	9142	11427	25	10777	13471	25	18953	23691	25	18953	23691	E	U	K
10X20	25	9142	11427	25	10777	13471	25	18953	23691	25	18953	23691	E	U	K
10X21	25	9142	11427	25	10777	13471	25	18953	23691	25	18953	23691	E	U	K

#### 0200 JUBEL BELAGD

#### TILLVAL

Modul	lev tid	VIT		lev tid	Valfri NCS		lev tid	TEAK*		lev tid	EK** Lackad		ENERGI	UR & SKUR	KLASSAD
		exkl moms	inkl moms		exkl moms	inkl moms		exkl moms	inkl moms		exkl moms	inkl moms			
9X20	25	12122	15152	25	13757	17196	25	23364	29204	25	23364	29204	E		K
9X21	25	12122	15152	25	13757	17196	25	23364	29204	25	23364	29204	E		K
10X20	25	12122	15152	25	13757	17196	25	23364	29204	25	23364	29204	E		K
10X21	25	12122	15152	25	13757	17196	25	23364	29204	25	23364	29204	E		K

#### 0300 JUBEL METALLINLÄGG

#### TILLVAL

Modul	lev tid	VIT		lev tid	Valfri NCS		lev tid	TEAK*		lev tid	EK** Lackad		ENERGI	UR & SKUR	KLASSAD
		exkl moms	inkl moms		exkl moms	inkl moms		exkl moms	inkl moms		exkl moms	inkl moms			
9X20	25	12122	15152	25	13757	17196	25	23364	29204	25	23364	29204	E	U	K
9X21	25	12122	15152	25	13757	17196	25	23364	29204	25	23364	29204	E	U	K
10X20	25	12122	15152	25	13757	17196	25	23364	29204	25	23364	29204	E	U	K
10X21	25	12122	15152	25	13757	17196	25	23364	29204	25	23364	29204	E	U	K

#### 01E1 JUBEL KLARGLAS SPÅRFRÄST

#### TILLVAL

Modul	lev tid	VIT		lev tid	Valfri NCS		lev tid	TEAK*		lev tid	EK** Lackad		ENERGI	UR & SKUR	KLASSAD
		exkl moms	inkl moms		exkl moms	inkl moms		exkl moms	inkl moms		exkl moms	inkl moms			
9X20	25	11735	14668	25	13370	16712	25	21751	27188	25	21751	27188		U	
9X21	25	11735	14668	25	13370	16712	25	21751	27188	25	21751	27188		U	
10X20	25	11735	14668	25	13370	16712	25	21751	27188	25	21751	27188		U	
10X21	25	11735	14668	25	13370	16712	25	21751	27188	25	21751	27188		U	

#### 02E1 JUBEL KLARGLAS BELAGD

#### TILLVAL

Modul	lev tid	VIT		lev tid	Valfri NCS		lev tid	TEAK*		lev tid	EK** Lackad		ENERGI	UR & SKUR	KLASSAD
		exkl moms	inkl moms		exkl moms	inkl moms		exkl moms	inkl moms		exkl moms	inkl moms			
9X20	25	14714	18393	25	16349	20437	25	25956	32446	25	25956	32446			
9X21	25	14714	18393	25	16349	20437	25	25956	32446	25	25956	32446			
10X20	25	14714	18393	25	16349	20437	25	25956	32446	25	25956	32446			
10X21	25	14714	18393	25	16349	20437	25	25956	32446	25	25956	32446			

#### 03E1 JUBEL KLARGLAS METALLINLÄGG

#### TILLVAL

Modul	lev tid	VIT		lev tid	Valfri NCS		lev tid	TEAK*		lev tid	EK** Lackad		ENERGI	UR & SKUR	KLASSAD
		exkl moms	inkl moms		exkl moms	inkl moms		exkl moms	inkl moms		exkl moms	inkl moms			
9X20	25	14714	18393	25	16349	20437	25	25956	32446	25	25956	32446		U	
9X21	25	14714	18393	25	16349	20437	25	25956	32446	25	25956	32446		U	
10X20	25	14714	18393	25	16349	20437	25	25956	32446	25	25956	32446		U	
10X21	25	14714	18393	25	16349	20437	25	25956	32446	25	25956	32446		U	



## BROBY


Ytterdörrar inkl. karm 55x105 mm, lås av hakregeltyp, justerbara säkerhetsgångjärn. Tillval se sid 31.

\*Teakdörrar levereras med sapelitråkarm och \*\*ekdörrar med ekkarm. Information om pardörrar finner ni på sidorna 26-28.

Lev tid = Leveranstid i arbetsdagar från fabrik.

### 1500 BROBY

#### TILLVAL



Modul	lev tid	VIT		lev tid	Valfri NCS exkl moms	Valfri NCS inkl moms	lev tid	TEAK*		lev tid	EK**		ENERGI	UR & SKUR	KLASSAD
		exkl moms	inkl moms					exkl moms	inkl moms		exkl moms	inkl moms			
9X20	25	8096	10120	25	9731	12164	25	15863	19829	25	15863	19829	E	U	K
9X21	25	8096	10120	25	9731	12164	25	15863	19829	25	15863	19829	E	U	K
10X20	25	8096	10120	25	9731	12164	25	15863	19829	25	15863	19829	E	U	K
10X21	25	8096	10120	25	9731	12164	25	15863	19829	25	15863	19829	E	U	K

## NOVA

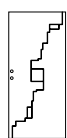
Ytterdörrar inkl. karm 55x105 mm, lås av hakregeltyp, justerbara säkerhetsgångjärn. Tillval se sid 31.

\*Teakdörrar levereras med sapelitråkarm och \*\*ekdörrar med ekkarm. Information om pardörrar finner ni på sidorna 26-28.

Lev tid = Leveranstid i arbetsdagar från fabrik.

### 9600 NOVA

#### TILLVAL



Modul	lev tid	VIT		lev tid	Valfri NCS exkl moms	Valfri NCS inkl moms	lev tid	TEAK*		lev tid	EK**		ENERGI	UR & SKUR	KLASSAD
		exkl moms	inkl moms					exkl moms	inkl moms		exkl moms	inkl moms			
9X20	25	8269	10336	25	9904	12380	25	16036	20045	25	16036	20045	E	U	K
9X21	25	8269	10336	25	9904	12380	25	16036	20045	25	16036	20045	E	U	K
10X20	25	8269	10336	25	9904	12380	25	16036	20045	25	16036	20045	E	U	K
10X21	25	8269	10336	25	9904	12380	25	16036	20045	25	16036	20045	E	U	K

## HYLTA

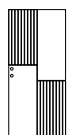
Ytterdörrar inkl. karm 55x105 mm, lås av hakregeltyp, justerbara säkerhetsgångjärn. Tillval se sid 31.

\*Teakdörrar levereras med sapelitråkarm och \*\*ekdörrar med ekkarm. Information om pardörrar finner ni på sidorna 26-28.

Lev tid = Leveranstid i arbetsdagar från fabrik.

### 9700 HYLTA

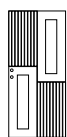
#### TILLVAL



Modul	lev tid	VIT		lev tid	Valfri NCS exkl moms	Valfri NCS inkl moms	lev tid	TEAK*		lev tid	EK**		ENERGI	UR & SKUR	KLASSAD
		exkl moms	inkl moms					exkl moms	inkl moms		exkl moms	inkl moms			
9X20	25	8161	10202	25	9796	12245	25	15928	19910	25	15928	19910	E	U	
9X21	25	8161	10202	25	9796	12245	25	15928	19910	25	15928	19910	E	U	
10X20	25	8161	10202	25	9796	12245	25	15928	19910	25	15928	19910	E	U	
10X21	25	8161	10202	25	9796	12245	25	15928	19910	25	15928	19910	E	U	

### 9722 HYLTA KLARGLAS

#### TILLVAL



Modul	lev tid	VIT		lev tid	Valfri NCS exkl moms	Valfri NCS inkl moms	lev tid	TEAK*		lev tid	EK**		ENERGI	UR & SKUR	KLASSAD
		exkl moms	inkl moms					exkl moms	inkl moms		exkl moms	inkl moms			
9X20	25	10841	13551	25	12476	15595	25	18813	23516	25	18813	23516	E	U	
9X21	25	10841	13551	25	12476	15595	25	18813	23516	25	18813	23516	E	U	
10X20	25	10841	13551	25	12476	15595	25	18813	23516	25	18813	23516	E	U	
10X21	25	10841	13551	25	12476	15595	25	18813	23516	25	18813	23516	E	U	

E = TILLVAL ENERGI\*

U = TILLVAL UR OCH SKUR\*

S = TILLVAL KLASSAD DÖRR\*

\* Se info sid. 4

TILLVALSKOSTNAD: Se sid 31.

TILLVALSKOSTNAD: Se sid 31.

TILLVALSKOSTNAD: Se sid 31.

## OSLO

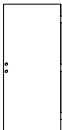
Ytterdörrar inkl. karm 55x105 mm, lås av hakregeltyp, justerbara säkerhetsgångjärn. Tillval se sid 31.

\*Teakdörrar levereras med sapelträkarm och \*\*ekdörrar med ekkarm. Information om pardörrar finner ni på sidorna 26-28.

Lev tid = Leveranstid i arbetsdagar från fabrik.

### 1000 OSLO

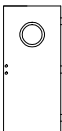
TILLVAL



Modul	lev tid	VIT		lev tid	Valfri NCS exkl moms	Valfri NCS inkl moms	lev tid	FURU exkl moms	FURU inkl moms	lev tid	TEAK* exkl moms	TEAK* inkl moms	lev tid	EK** exkl moms	EK** inkl moms	ENERGI	UR & SKUR	KLASSAD
		exkl moms	inkl moms															
9X20	25	7684	9606	25	9319	11649	25	8737	10922	25	15451	19314	25	15451	19314	E	U	K
9X21	25	7684	9606	25	9319	11649	25	8737	10922	25	15451	19314	25	15451	19314	E	U	K
10X20	25	7684	9606	25	9319	11649	25	8737	10922	25	15451	19314	25	15451	19314	E	U	K
10X21	25	7684	9606	25	9319	11649	25	8737	10922	25	15451	19314	25	15451	19314	E	U	K
8x18, 8x19	30	9924	12405	30	11559	14449	30	10977	13721	30	17691	22114	30	17691	22114	E	U	K
8x20, 8x21	30	9924	12405	30	11559	14449	30	10977	13721	30	17691	22114	30	17691	22114	E	U	K
9x18, 9x19	30	9924	12405	30	11559	14449	30	10977	13721	30	17691	22114	30	17691	22114	E	U	K
10x18, 10x19	30	9924	12405	30	11559	14449	30	10977	13721	30	17691	22114	30	17691	22114	E	U	K

### 1017 OSLO KLARGLAS

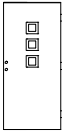
TILLVAL



Modul	lev tid	VIT		lev tid	Valfri NCS exkl moms	Valfri NCS inkl moms	lev tid	FURU exkl moms	FURU inkl moms	lev tid	TEAK* exkl moms	TEAK* inkl moms	lev tid	EK** exkl moms	EK** inkl moms	ENERGI	UR & SKUR	KLASSAD
		exkl moms	inkl moms															
9X20	25	9253	11566	25	10888	13610	25	10306	12882	25	17225	21531	25	17225	21531	E		
9X21	25	9253	11566	25	10888	13610	25	10306	12882	25	17225	21531	25	17225	21531	E		
10X20	25	9253	11566	25	10888	13610	25	10306	12882	25	17225	21531	25	17225	21531	E		
10X21	25	9253	11566	25	10888	13610	25	10306	12882	25	17225	21531	25	17225	21531	E		
8x18, 8x19	30	11493	14367	30	13128	16410	30	12546	15683	30	19465	24332	30	19465	24332	E		
8x20, 8x21	30	11493	14367	30	13128	16410	30	12546	15683	30	19465	24332	30	19465	24332	E		
9x18, 9x19	30	11493	14367	30	13128	16410	30	12546	15683	30	19465	24332	30	19465	24332	E		
10x18, 10x19	30	11493	14367	30	13128	16410	30	12546	15683	30	19465	24332	30	19465	24332	E		

### 10B3 OSLO KLARGLAS


TILLVAL



Modul	lev tid	VIT		lev tid	Valfri NCS exkl moms	Valfri NCS inkl moms	lev tid	FURU exkl moms	FURU inkl moms	lev tid	TEAK* exkl moms	TEAK* inkl moms	lev tid	EK** exkl moms	EK** inkl moms	ENERGI	UR & SKUR	KLASSAD
		exkl moms	inkl moms															
9X20	25	12162	15203	25	13797	17246	25	13215	16519	25	20134	25168	25	20134	25168	E		
9X21	25	12162	15203	25	13797	17246	25	13215	16519	25	20134	25168	25	20134	25168	E		
10X20	25	12162	15203	25	13797	17246	25	13215	16519	25	20134	25168	25	20134	25168	E		
10X21	25	12162	15203	25	13797	17246	25	13215	16519	25	20134	25168	25	20134	25168	E		

### 103B OSLO KLARGLAS

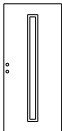
TILLVAL



Modul	lev tid	VIT		lev tid	Valfri NCS exkl moms	Valfri NCS inkl moms	lev tid	FURU exkl moms	FURU inkl moms	lev tid	TEAK* exkl moms	TEAK* inkl moms	lev tid	EK** exkl moms	EK** inkl moms	ENERGI	UR & SKUR	KLASSAD
		exkl moms	inkl moms															
9X20	25	12162	15203	25	13797	17246	25	13215	16519	25	20134	25168	25	20134	25168	E		
9X21	25	12162	15203	25	13797	17246	25	13215	16519	25	20134	25168	25	20134	25168	E		
10X20	25	12162	15203	25	13797	17246	25	13215	16519	25	20134	25168	25	20134	25168	E		
10X21	25	12162	15203	25	13797	17246	25	13215	16519	25	20134	25168	25	20134	25168	E		

### 10E1 OSLO KLARGLAS

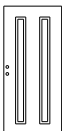
TILLVAL



Modul	lev tid	VIT		lev tid	Valfri NCS exkl moms	Valfri NCS inkl moms	lev tid	FURU exkl moms	FURU inkl moms	lev tid	TEAK* exkl moms	TEAK* inkl moms	lev tid	EK** exkl moms	EK** inkl moms	ENERGI	UR & SKUR	KLASSAD
		exkl moms	inkl moms															
9X20	25	9899	12373	25	11534	14417	25	10952	13689	25	17871	22338	25	17871	22338	E		
9X21	25	9899	12373	25	11534	14417	25	10952	13689	25	17871	22338	25	17871	22338	E		
10X20	25	9899	12373	25	11534	14417	25	10952	13689	25	17871	22338	25	17871	22338	E		
10X21	25	9899	12373	25	11534	14417	25	10952	13689	25	17871	22338	25	17871	22338	E		

### 10E2 OSLO KLARGLAS

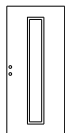
TILLVAL



Modul	lev tid	VIT		lev tid	Valfri NCS exkl moms	Valfri NCS inkl moms	lev tid	FURU exkl moms	FURU inkl moms	lev tid	TEAK* exkl moms	TEAK* inkl moms	lev tid	EK** exkl moms	EK** inkl moms	ENERGI	UR & SKUR	KLASSAD
		exkl moms	inkl moms															
9X20	25	12394	15492	25	14029	17536	25	13447	16808	25	20366	25457	25	20366	25457	E		
9X21	25	12394	15492	25	14029	17536	25	13447	16808	25	20366	25457	25	20366	25457	E		
10X20	25	12394	15492	25	14029	17536	25	13447	16808	25	20366	25457	25	20366	25457	E		
10X21	25	12394	15492	25	14029	17536	25	13447	16808	25	20366	25457	25	20366	25457	E		

10FI OSLO KLARGLAS


TILLVAL



Modul	lev tid	VIT		lev tid	Valfri NCS exkl moms	Valfri NCS inkl moms	lev tid	FURU		lev tid	TEAK*		lev tid	EK**		ENERGI	UR & SKUR	KLASSAD
		exkl moms	inkl moms					exkl moms	inkl moms		exkl moms	inkl moms		exkl moms	inkl moms			
9X20	25	9707	12134	25	11342	14177	25	10760	13450	25	17679	22099	25	17679	22099	E		
9X21	25	9707	12134	25	11342	14177	25	10760	13450	25	17679	22099	25	17679	22099	E		
10X20	25	9707	12134	25	11342	14177	25	10760	13450	25	17679	22099	25	17679	22099	E		
10X21	25	9707	12134	25	11342	14177	25	10760	13450	25	17679	22099	25	17679	22099	E		

10FF OSLO KLARGLAS

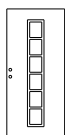
TILLVAL



Modul	lev tid	VIT		lev tid	Valfri NCS exkl moms	Valfri NCS inkl moms	lev tid	FURU		lev tid	TEAK*		lev tid	EK**		ENERGI	UR & SKUR	KLASSAD
		exkl moms	inkl moms					exkl moms	inkl moms		exkl moms	inkl moms		exkl moms	inkl moms			
9X20	25	9707	12134	25	11342	14177	25	10760	13450	25	17679	22099	25	17679	22099	E		
9X21	25	9707	12134	25	11342	14177	25	10760	13450	25	17679	22099	25	17679	22099	E		
10X20	25	9707	12134	25	11342	14177	25	10760	13450	25	17679	22099	25	17679	22099	E		
10X21	25	9707	12134	25	11342	14177	25	10760	13450	25	17679	22099	25	17679	22099	E		

10FI SPRÖJS OSLO KLARGLAS

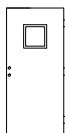
TILLVAL



Modul	lev tid	VIT		lev tid	Valfri NCS exkl moms	Valfri NCS inkl moms	lev tid	FURU		lev tid	TEAK*		lev tid	EK**		ENERGI	UR & SKUR	KLASSAD
		exkl moms	inkl moms					exkl moms	inkl moms		exkl moms	inkl moms		exkl moms	inkl moms			
9X20	25	9899	12373	25	11534	14417	25	10952	13689	25	17871	22338	25	17871	22338	E		
9X21	25	9899	12373	25	11534	14417	25	10952	13689	25	17871	22338	25	17871	22338	E		
10X20	25	9899	12373	25	11534	14417	25	10952	13689	25	17871	22338	25	17871	22338	E		
10X21	25	9899	12373	25	11534	14417	25	10952	13689	25	17871	22338	25	17871	22338	E		

10II OSLO KLARGLAS

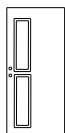
TILLVAL



Modul	lev tid	VIT		lev tid	Valfri NCS exkl moms	Valfri NCS inkl moms	lev tid	FURU		lev tid	TEAK*		lev tid	EK**		ENERGI	UR & SKUR	KLASSAD
		exkl moms	inkl moms					exkl moms	inkl moms		exkl moms	inkl moms		exkl moms	inkl moms			
9X20	25	9174	11467	25	10809	13511	25	10227	12784	25	17146	21432	25	17146	21432	E		
9X21	25	9174	11467	25	10809	13511	25	10227	12784	25	17146	21432	25	17146	21432	E		
10X20	25	9174	11467	25	10809	13511	25	10227	12784	25	17146	21432	25	17146	21432	E		
10X21	25	9174	11467	25	10809	13511	25	10227	12784	25	17146	21432	25	17146	21432	E		

1009 OSLO KLARGLAS

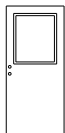
TILLVAL



Modul	lev tid	VIT		lev tid	Valfri NCS exkl moms	Valfri NCS inkl moms	lev tid	FURU		lev tid	TEAK*		lev tid	EK**		ENERGI	UR & SKUR	KLASSAD
		exkl moms	inkl moms					exkl moms	inkl moms		exkl moms	inkl moms		exkl moms	inkl moms			
9X20	25	10609	13262	25	12244	15305	25	11662	14578	25	18581	23227	25	18581	23227	E		
9X21	25	10609	13262	25	12244	15305	25	11662	14578	25	18581	23227	25	18581	23227	E		
10X20	25	10609	13262	25	12244	15305	25	11662	14578	25	18581	23227	25	18581	23227	E		
10X21	25	10609	13262	25	12244	15305	25	11662	14578	25	18581	23227	25	18581	23227	E		

1001 OSLO KLARGLAS

TILLVAL



Modul	lev tid	VIT		lev tid	Valfri NCS exkl moms	Valfri NCS inkl moms	lev tid	FURU		lev tid	TEAK*		lev tid	EK**		ENERGI	UR & SKUR	KLASSAD
		exkl moms	inkl moms					exkl moms	inkl moms		exkl moms	inkl moms		exkl moms	inkl moms			
9X20	25	9936	12420	25	11571	14464	25	10989	13737	25	17908	22385	25	17908	22385	E		
9X21	25	9936	12420	25	11571	14464	25	10989	13737	25	17908	22385	25	17908	22385	E		
10X20	25	9936	12420	25	11571	14464	25	10989	13737	25	17908	22385	25	17908	22385	E		
10X21	25	9936	12420	25	11571	14464	25	10989	13737	25	17908	22385	25	17908	22385	E		

1036 OSLO KLARGLAS

TILLVAL



Modul	lev tid	VIT		lev tid	Valfri NCS exkl moms	Valfri NCS inkl moms	lev tid	FURU		lev tid	TEAK*		lev tid	EK**		ENERGI	UR & SKUR	KLASSAD
		exkl moms	inkl moms					exkl moms	inkl moms		exkl moms	inkl moms		exkl moms	inkl moms			
9X20	25	10834	13543	25	12469	15587	25	11887	14859	25	18806	23508	25	18806	23508	E		
9X21	25	10834	13543	25	12469	15587	25	11887	14859	25	18806	23508	25	18806	23508	E		
10X20	25	10834	13543	25	12469	15587	25	11887	14859	25	18806	23508	25	18806	23508	E		
10X21	25	10834	13543	25	12469	15587	25	11887	14859	25	18806	23508	25	18806	23508	E		

E = TILLVAL ENERGI\*

U = TILLVAL UR OCH SKUR\*

S = TILLVAL KLASSAD DÖRR\*

\* Se info sid. 4

TILLVALSKOSTNAD: Se sid 31.

TILLVALSKOSTNAD: Se sid 31.

TILLVALSKOSTNAD: Se sid 31.

## FORTS. OSLO

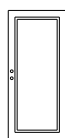
Ytterdörrar inkl. karm 55x105 mm, lås av hakregeltyp, justerbara säkerhetsgångjärn. Tillval se sid 31.

\*Teakdörrar levereras med sapelträkarm och \*\*ekdörrar med ekkarm. Information om pardörrar finner ni på sidorna 26-28.

Lev tid = Leveranstid i arbetsdagar från fabrik.

### 10G1 OSLO HÅRDAT KLARGLAS

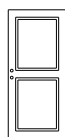
TILLVAL



Modul	lev tid	VIT exkl moms	VIT inkl moms	lev tid	Valfri NCS exkl moms	Valfri NCS inkl moms	lev tid	FURU exkl moms	FURU inkl moms	lev tid	TEAK* exkl moms	TEAK* inkl moms	lev tid	EK** exkl moms	EK** inkl moms	ENERGI	UR & SKUR	KLASSAD
9X20	25	12081	15102	25	13716	17146	25	13134	16418	25	20053	25067	25	20053	25067	E		
9X21	25	12081	15102	25	13716	17146	25	13134	16418	25	20053	25067	25	20053	25067	E		
10X20	25	12081	15102	25	13716	17146	25	13134	16418	25	20053	25067	25	20053	25067	E		
10X21	25	12081	15102	25	13716	17146	25	13134	16418	25	20053	25067	25	20053	25067	E		

### 10G2 OSLO HÅRDAT KLARGLAS

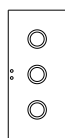
TILLVAL



Modul	lev tid	VIT exkl moms	VIT inkl moms	lev tid	Valfri NCS exkl moms	Valfri NCS inkl moms	lev tid	FURU exkl moms	FURU inkl moms	lev tid	TEAK* exkl moms	TEAK* inkl moms	lev tid	EK** exkl moms	EK** inkl moms	ENERGI	UR & SKUR	KLASSAD
9X20	25	13953	17441	25	15588	19485	25	15006	18758	25	21925	27406	25	21925	27406	E		
9X21	25	13953	17441	25	15588	19485	25	15006	18758	25	21925	27406	25	21925	27406	E		
10X20	25	13953	17441	25	15588	19485	25	15006	18758	25	21925	27406	25	21925	27406	E		
10X21	25	13953	17441	25	15588	19485	25	15006	18758	25	21925	27406	25	21925	27406	E		

### 10D3 OSLO KLARGLAS

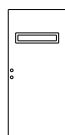
TILLVAL



Modul	lev tid	VIT exkl moms	VIT inkl moms	lev tid	Valfri NCS exkl moms	Valfri NCS inkl moms	lev tid	FURU exkl moms	FURU inkl moms	lev tid	TEAK* exkl moms	TEAK* inkl moms	lev tid	EK** exkl moms	EK** inkl moms	ENERGI	UR & SKUR	KLASSAD
9X20	25	12456	15570	25	14091	17614	25	13509	16886	25	20428	25535	25	20428	25535	E		
9X21	25	12456	15570	25	14091	17614	25	13509	16886	25	20428	25535	25	20428	25535	E		
10X20	25	12456	15570	25	14091	17614	25	13509	16886	25	20428	25535	25	20428	25535	E		
10X21	25	12456	15570	25	14091	17614	25	13509	16886	25	20428	25535	25	20428	25535	E		

### 10Y1 OSLO KLARGLAS

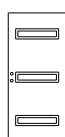
TILLVAL



Modul	lev tid	VIT exkl moms	VIT inkl moms	lev tid	Valfri NCS exkl moms	Valfri NCS inkl moms	lev tid	FURU exkl moms	FURU inkl moms	lev tid	TEAK* exkl moms	TEAK* inkl moms	lev tid	EK** exkl moms	EK** inkl moms	ENERGI	UR & SKUR	KLASSAD
9X20	25	9899	12373	25	11534	14417	25	10952	13689	25	17871	22338	25	17871	22338	E		
9X21	25	9899	12373	25	11534	14417	25	10952	13689	25	17871	22338	25	17871	22338	E		
10X20	25	9899	12373	25	11534	14417	25	10952	13689	25	17871	22338	25	17871	22338	E		
10X21	25	9899	12373	25	11534	14417	25	10952	13689	25	17871	22338	25	17871	22338	E		

### 10Y3 OSLO KLARGLAS

TILLVAL



Modul	lev tid	VIT exkl moms	VIT inkl moms	lev tid	Valfri NCS exkl moms	Valfri NCS inkl moms	lev tid	FURU exkl moms	FURU inkl moms	lev tid	TEAK* exkl moms	TEAK* inkl moms	lev tid	EK** exkl moms	EK** inkl moms	ENERGI	UR & SKUR	KLASSAD
9X20	25	13641	17051	25	15276	19095	25	14694	18367	25	21613	27016	25	21613	27016	E		
9X21	25	13641	17051	25	15276	19095	25	14694	18367	25	21613	27016	25	21613	27016	E		
10X20	25	13641	17051	25	15276	19095	25	14694	18367	25	21613	27016	25	21613	27016	E		
10X21	25	13641	17051	25	15276	19095	25	14694	18367	25	21613	27016	25	21613	27016	E		

### 10Y5 OSLO KLARGLAS

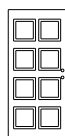
TILLVAL



Modul	lev tid	VIT exkl moms	VIT inkl moms	lev tid	Valfri NCS exkl moms	Valfri NCS inkl moms	lev tid	FURU exkl moms	FURU inkl moms	lev tid	TEAK* exkl moms	TEAK* inkl moms	lev tid	EK** exkl moms	EK** inkl moms	ENERGI	UR & SKUR	KLASSAD
9X20	25	17383	21729	25	19018	23772	25	18436	23045	25	25559	31949	25	25559	31949	E		
9X21	25	17383	21729	25	19018	23772	25	18436	23045	25	25559	31949	25	25559	31949	E		
10X20	25	17383	21729	25	19018	23772	25	18436	23045	25	25559	31949	25	25559	31949	E		
10X21	25	17383	21729	25	19018	23772	25	18436	23045	25	25559	31949	25	25559	31949	E		

### 10H8 OSLO KLARGLAS

TILLVAL



Modul	lev tid	VIT exkl moms	VIT inkl moms	lev tid	Valfri NCS exkl moms	Valfri NCS inkl moms	lev tid	FURU exkl moms	FURU inkl moms	lev tid	TEAK* exkl moms	TEAK* inkl moms	lev tid	EK** exkl moms	EK** inkl moms	ENERGI	UR & SKUR	KLASSAD
10X20	25	19597	24496	25	21232	26540	25	20650	25812	25	31963	39954	25	31963	39954	E		
10X21	25	19597	24496	25	21232	26540	25	20650	25812	25	31963	39954	25	31963	39954	E		

## KALMAR

Ytterdörrar inkl. karm 55x105 mm, lås av hakregeltyp, justerbara säkerhetsgångjärn. Tillval se sid 31.

\*Teakdörrar levereras med sapelträkarm och \*\*ekdörrar med ekkarm. Information om pardörrar finner ni på sidorna 26-28.

Lev tid = Leveranstid i arbetsdagar från fabrik.

### 1100 KALMAR

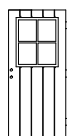
TILLVAL



Modul	lev tid	VIT exkl moms	VIT inkl moms	lev tid	Valfri NCS exkl moms	Valfri NCS inkl moms	lev tid	FURU exkl moms	FURU inkl moms	lev tid	TEAK* exkl moms	TEAK* inkl moms	lev tid	EK** exkl moms	EK** inkl moms	ENERGI	UR & SKUR	KLASSAD
9X20	25	8016	10020	25	9651	12064	25	9069	11337	25	15783	19729	25	15783	19729	E	U	K
9X21	25	8016	10020	25	9651	12064	25	9069	11337	25	15783	19729	25	15783	19729	E	U	K
10X20	25	8016	10020	25	9651	12064	25	9069	11337	25	15783	19729	25	15783	19729	E	U	K
10X21	25	8016	10020	25	9651	12064	25	9069	11337	25	15783	19729	25	15783	19729	E	U	K
8x18, 8x19	30	10256	12820	30	11891	14864	30	11309	14136	30	18023	22529	30	18023	22529	E	U	K
8x20, 8x21	30	10256	12820	30	11891	14864	30	11309	14136	30	18023	22529	30	18023	22529	E	U	K
9x18, 9x19	30	10256	12820	30	11891	14864	30	11309	14136	30	18023	22529	30	18023	22529	E	U	K
10x18, 10x19	30	10256	12820	30	11891	14864	30	11309	14136	30	18023	22529	30	18023	22529	E	U	K

### 1101 KALMAR COTSWOLD

TILLVAL



Modul	lev tid	VIT exkl moms	VIT inkl moms	lev tid	Valfri NCS exkl moms	Valfri NCS inkl moms	lev tid	FURU exkl moms	FURU inkl moms	lev tid	TEAK* exkl moms	TEAK* inkl moms	lev tid	EK** exkl moms	EK** inkl moms	ENERGI	UR & SKUR	KLASSAD
9X20	25	9840	12301	25	11475	14344	25	10893	13617	25	17812	22266	25	17812	22266	E		
9X21	25	9840	12301	25	11475	14344	25	10893	13617	25	17812	22266	25	17812	22266	E		
10X20	25	9840	12301	25	11475	14344	25	10893	13617	25	17812	22266	25	17812	22266	E		
10X21	25	9840	12301	25	11475	14344	25	10893	13617	25	17812	22266	25	17812	22266	E		

## VARBERG

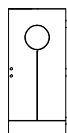
Ytterdörrar inkl. karm 55x105 mm, lås av hakregeltyp, justerbara säkerhetsgångjärn.

Tillval se sid 31. Information om pardörrar finner ni på sidorna 26-28.

Lev tid = Leveranstid i arbetsdagar från fabrik.

### 1200 VARBERG

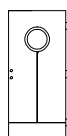
TILLVAL



Modul	lev tid	VIT exkl moms	VIT inkl moms	lev tid	Valfri NCS exkl moms	Valfri NCS inkl moms	ENERGI	UR & SKUR	KLASSAD
9X20	25	7800	9750	25	9435	11793	E	U	K
9X21	25	7800	9750	25	9435	11793	E	U	K
10X20	25	7800	9750	25	9435	11793	E	U	K
10X21	25	7800	9750	25	9435	11793	E	U	K

### 1217 VARBERG KLARGLAS

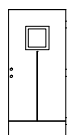
TILLVAL



Modul	lev tid	VIT exkl moms	VIT inkl moms	lev tid	Valfri NCS exkl moms	Valfri NCS inkl moms	ENERGI	UR & SKUR	KLASSAD
9X20	25	9643	12054	25	11278	14098	E		
9X21	25	9643	12054	25	11278	14098	E		
10X20	25	9643	12054	25	11278	14098	E		
10X21	25	9643	12054	25	11278	14098	E		

### 1211 VARBERG KLARGLAS

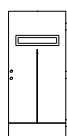
TILLVAL



Modul	lev tid	VIT exkl moms	VIT inkl moms	lev tid	Valfri NCS exkl moms	Valfri NCS inkl moms	ENERGI	UR & SKUR	KLASSAD
9X20	25	9643	12054	25	11278	14098	E		
9X21	25	9643	12054	25	11278	14098	E		
10X20	25	9643	12054	25	11278	14098	E		
10X21	25	9643	12054	25	11278	14098	E		

### 12Y1 VARBERG KLARGLAS

TILLVAL



Modul	lev tid	VIT exkl moms	VIT inkl moms	lev tid	Valfri NCS exkl moms	Valfri NCS inkl moms	ENERGI	UR & SKUR	KLASSAD
9X20	25	10272	12840	25	11907	14884	E		
9X21	25	10272	12840	25	11907	14884	E		
10X20	25	10272	12840	25	11907	14884	E		
10X21	25	10272	12840	25	11907	14884	E		

## NACKA

Ytterdörrar inkl. karm 55x105 mm, lås av hakregeltyp, justerbara säkerhetsgångjärn. Tillval se sid 31.

\*Teakdörrar levereras med sapoliträkarm och \*\*ekdörrar med ekkarm. Information om pardörrar finner ni på sidorna 26-28.

Lev tid = Leveranstid i arbetsdagar från fabrik.

### 1300 NACKA

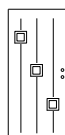
#### TILLVAL



Modul	lev tid	VIT exkl moms	VIT inkl moms	lev tid	Valfri NCS exkl moms	Valfri NCS inkl moms	lev tid	FURU exkl moms	FURU inkl moms	lev tid	TEAK* exkl moms	TEAK* inkl moms	lev tid	EK** exkl moms	EK** inkl moms	ENERGI	UR & SKUR	KLASSAD
9X20	25	8027	10034	25	9662	12077	25	9080	11350	25	15794	19742	25	15794	19742	E	U	K
9X21	25	8027	10034	25	9662	12077	25	9080	11350	25	15794	19742	25	15794	19742	E	U	K
10X20	25	8027	10034	25	9662	12077	25	9080	11350	25	15794	19742	25	15794	19742	E	U	K
10X21	25	8027	10034	25	9662	12077	25	9080	11350	25	15794	19742	25	15794	19742	E	U	K

### 133B NACKA KLARGLAS

#### TILLVAL



Modul	lev tid	VIT exkl moms	VIT inkl moms	lev tid	Valfri NCS exkl moms	Valfri NCS inkl moms	lev tid	FURU exkl moms	FURU inkl moms	lev tid	TEAK* exkl moms	TEAK* inkl moms	lev tid	EK** exkl moms	EK** inkl moms	ENERGI	UR & SKUR	KLASSAD
9X20	25	12537	15671	25	14172	17715	25	13590	16987	25	20509	25636	25	20509	25636	E		
9X21	25	12537	15671	25	14172	17715	25	13590	16987	25	20509	25636	25	20509	25636	E		
10X20	25	12537	15671	25	14172	17715	25	13590	16987	25	20509	25636	25	20509	25636	E		
10X21	25	12537	15671	25	14172	17715	25	13590	16987	25	20509	25636	25	20509	25636	E		

## LOMMA

Ytterdörrar inkl. karm 55x105 mm, lås av hakregeltyp, justerbara säkerhetsgångjärn. Tillval se sid 31.

Information om pardörrar finner ni på sidorna 26-28. Lev tid = Leveranstid i arbetsdagar från fabrik.

### 1600 LOMMA

#### TILLVAL



Modul	lev tid	VIT exkl moms	VIT inkl moms	lev tid	Valfri NCS exkl moms	Valfri NCS inkl moms	ENERGI	UR & SKUR	KLASSAD
9X20	25	8083	10104	25	9718	12147	E	U	K
9X21	25	8083	10104	25	9718	12147	E	U	K
10X20	25	8083	10104	25	9718	12147	E	U	K
10X21	25	8083	10104	25	9718	12147	E	U	K

### 1617 LOMMA KLARGLAS

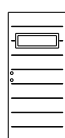
#### TILLVAL



Modul	lev tid	VIT exkl moms	VIT inkl moms	lev tid	Valfri NCS exkl moms	Valfri NCS inkl moms	ENERGI	UR & SKUR	KLASSAD
9X20	25	9874	12342	25	11509	14386	E		
9X21	25	9874	12342	25	11509	14386	E		
10X20	25	9874	12342	25	11509	14386	E		
10X21	25	9874	12342	25	11509	14386	E		

### 1604 LOMMA KLARGLAS

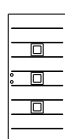
#### TILLVAL



Modul	lev tid	VIT exkl moms	VIT inkl moms	lev tid	Valfri NCS exkl moms	Valfri NCS inkl moms	ENERGI	UR & SKUR	KLASSAD
9X20	25	9874	12342	25	11509	14386	E		
9X21	25	9874	12342	25	11509	14386	E		
10X20	25	9874	12342	25	11509	14386	E		
10X21	25	9874	12342	25	11509	14386	E		

### 163B LOMMA

#### TILLVAL



Modul	lev tid	VIT exkl moms	VIT inkl moms	lev tid	Valfri NCS exkl moms	Valfri NCS inkl moms	ENERGI	UR & SKUR	KLASSAD
9X20	25	13117	16397	25	14752	18440	E		
9X21	25	13117	16397	25	14752	18440	E		
10X20	25	13117	16397	25	14752	18440	E		
10X21	25	13117	16397	25	14752	18440	E		

## LUND

Ytterdörrar inkl. karm 55x105 mm, lås av hakregeltyp, justerbara säkerhetsgångjärn. Tillval se sid 31.

Information om pardörrar finner ni på sidorna 26-28.

Lev tid = Leveranstid i arbetsdagar från fabrik.

### 1700 LUND

#### TILLVAL



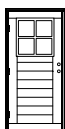
Modul	lev tid	VIT exkl moms	VIT inkl moms	lev tid	Valfri NCS exkl moms	Valfri NCS inkl moms	ENERGI	UR & SKUR	KLASSAD
9X20	25	8083	10104	25	9718	12147	E	U	K
9X21	25	8083	10104	25	9718	12147	E	U	K
10X20	25	8083	10104	25	9718	12147	E	U	K
10X21	25	8083	10104	25	9718	12147	E	U	K

*Dörrar som kan fäjas med tillvalet Ur och Skur är märkta i katalogen med:*



### 1713 LUND KLARGLAS

#### TILLVAL



Modul	lev tid	VIT exkl moms	VIT inkl moms	lev tid	Valfri NCS exkl moms	Valfri NCS inkl moms	ENERGI	UR & SKUR	KLASSAD
9X20	25	9874	12342	25	11509	14386	E		
9X21	25	9874	12342	25	11509	14386	E		
10X20	25	9874	12342	25	11509	14386	E		
10X21	25	9874	12342	25	11509	14386	E		

## RETRO

Ytterdörrar inkl. karm 55x105 mm, lås av hakregeltyp, justerbara säkerhetsgångjärn. Information om pardörrar finner ni på sidorna 26-28.

Lev tid = Leveranstid i arbetsdagar från fabrik. Dörrbladsyta vit och valfri NCS i HDF och kvistfri furukarm, ekdörr med ekkarm samt mahognyröd och ebenholtssvart i gabon (mahogny behandlad i system 40) med karm i massiv sapeli.

### 1800 RETRO

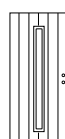
#### TILLVAL



Modul	lev tid	VIT exkl moms	VIT inkl moms	lev tid	Valfri NCS exkl moms	Valfri NCS inkl moms	lev tid	EK exkl moms	EK inkl moms	lev tid	MAHOGRY- RÖD exkl moms	inkl moms	lev tid	EBENHOLTS- SVART exkl moms	inkl moms	ENERGI	UR & SKUR	KLASSAD
9X20	25	8876	11094	25	10511	13138	25	16643	20803	25	14395	17993	25	14395	17993	E		K
9X21	25	8876	11094	25	10511	13138	25	16643	20803	25	14395	17993	25	14395	17993	E		K
10X20	25	8876	11094	25	10511	13138	25	16643	20803	25	14395	17993	25	14395	17993	E		K
10X21	25	8876	11094	25	10511	13138	25	16643	20803	25	14395	17993	25	14395	17993	E		K

### 18E1 RETRO KLARGLAS

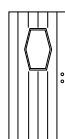
#### TILLVAL



Modul	lev tid	VIT exkl moms	VIT inkl moms	lev tid	Valfri NCS exkl moms	Valfri NCS inkl moms	lev tid	EK exkl moms	EK inkl moms	lev tid	MAHOGRY- RÖD exkl moms	inkl moms	lev tid	EBENHOLTS- SVART exkl moms	inkl moms	ENERGI	UR & SKUR	KLASSAD
9X20	25	10667	13334	25	12302	15378	25	18639	23299	25	16186	20233	25	16186	20233	E		
9X21	25	10667	13334	25	12302	15378	25	18639	23299	25	16186	20233	25	16186	20233	E		
10X20	25	10667	13334	25	12302	15378	25	18639	23299	25	16186	20233	25	16186	20233	E		
10X21	25	10667	13334	25	12302	15378	25	18639	23299	25	16186	20233	25	16186	20233	E		

### 18Q1 RETRO KLARGLAS

#### TILLVAL



Modul	lev tid	VIT exkl moms	VIT inkl moms	lev tid	Valfri NCS exkl moms	Valfri NCS inkl moms	lev tid	EK exkl moms	EK inkl moms	lev tid	MAHOGRY- RÖD exkl moms	inkl moms	lev tid	EBENHOLTS- SVART exkl moms	inkl moms	ENERGI	UR & SKUR	KLASSAD
9X20	25	11115	13894	25	12750	15938	25	19087	23859	25	16634	20793	25	16634	20793	E		
9X21	25	11115	13894	25	12750	15938	25	19087	23859	25	16634	20793	25	16634	20793	E		
10X20	25	11115	13894	25	12750	15938	25	19087	23859	25	16634	20793	25	16634	20793	E		
10X21	25	11115	13894	25	12750	15938	25	19087	23859	25	16634	20793	25	16634	20793	E		

E = TILLVAL ENERGI\*

U = TILLVAL UR OCH SKUR\*

S = TILLVAL KLASSAD DÖRR\*

\* Se info sid. 4

TILLVALSKOSTNAD: Se sid 31.

TILLVALSKOSTNAD: Se sid 31.

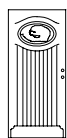
TILLVALSKOSTNAD: Se sid 31.

## VISBY

Ytterdörrar inkl. karm 55x105 mm, lås av hakregeltyp, justerbara säkerhetsgångjärn. Tillval se sid 31.  
Information om pardörrar finner ni på sidorna 26-28. Lev tid = Leveranstid i arbetsdagar från fabrik.

### 2219 VISBY DEKORGLAS

#### TILLVAL



Modul	lev tid	VIT		lev tid	Valfri NCS exkl moms	Valfri NCS inkl moms	ENERGI	UR & SKUR	KLASSAD
		exkl moms	inkl moms						
9X20	25	10504	13130	25	12139	15174	E		
9X21	25	10504	13130	25	12139	15174	E		
10X20	25	10504	13130	25	12139	15174	E		
10X21	25	10504	13130	25	12139	15174	E		

## MALUNG

Ytterdörrar inkl. karm 55x105 mm, lås av hakregeltyp, justerbara säkerhetsgångjärn. Tillval se sid 31.  
\*Teakdörrar levereras med sappeliträkarm Information om pardörrar finner ni på sidorna 26-28.  
Lev tid = Leveranstid i arbetsdagar från fabrik.

### 2500 MALUNG

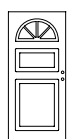
#### TILLVAL



Modul	lev tid	VIT		lev tid	Valfri NCS exkl moms	Valfri NCS inkl moms	lev tid	TEAK*		ENERGI	UR & SKUR	KLASSAD
		exkl moms	inkl moms					exkl moms	inkl moms			
9X20	25	8239	10299	25	9874	12343	25	16006	20008	E	U	K
9X21	25	8239	10299	25	9874	12343	25	16006	20008	E	U	K
10X20	25	8239	10299	25	9874	12343	25	16006	20008	E	U	K
10X21	25	8239	10299	25	9874	12343	25	16006	20008	E	U	K

### 2510 MALUNG KLARGLAS

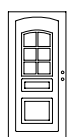
#### TILLVAL



Modul	lev tid	VIT		lev tid	Valfri NCS exkl moms	Valfri NCS inkl moms	lev tid	TEAK*		ENERGI	UR & SKUR	KLASSAD
		exkl moms	inkl moms					exkl moms	inkl moms			
9X20	25	10063	12579	25	11698	14623	25	17830	22288	E		
9X21	25	10063	12579	25	11698	14623	25	17830	22288	E		
10X20	25	10063	12579	25	11698	14623	25	17830	22288	E		
10X21	25	10063	12579	25	11698	14623	25	17830	22288	E		

### 2514 MALUNG COTSWOLD

#### TILLVAL



Modul	lev tid	VIT		lev tid	Valfri NCS exkl moms	Valfri NCS inkl moms	lev tid	TEAK*		ENERGI	UR & SKUR	KLASSAD
		exkl moms	inkl moms					exkl moms	inkl moms			
9X20	25	10063	12579	25	11698	14623	25	17830	22288	E		
9X21	25	10063	12579	25	11698	14623	25	17830	22288	E		
10X20	25	10063	12579	25	11698	14623	25	17830	22288	E		
10X21	25	10063	12579	25	11698	14623	25	17830	22288	E		

## MERIT

Ytterdörrar inkl. karm 55x105 mm, lås av hakregeltyp, justerbara dolda gångjärn. Tillval se sid 31.  
\*\*Ekdörrar med ekkarm. Information om pardörrar finner ni på sidorna 26-28. Lev tid = Leveranstid i arbetsdagar från fabrik.

### 3000 MERIT



Modul	lev tid	VIT		lev tid	Valfri NCS exkl moms	Valfri NCS inkl moms	lev tid	EK**		lev tid	EK**	
		exkl moms	inkl moms					exkl moms	inkl moms		WENGE exkl moms	WENGE inkl moms
9X20	25	11159	13948	25	12794	15992	25	19539	24 423	25	19948	24934
9X21	25	11159	13948	25	12794	15992	25	19539	24 423	25	19948	24934
10X20	25	11159	13948	25	12794	15992	25	19539	24 423	25	19948	24934
10X21	25	11159	13948	25	12794	15992	25	19539	24 423	25	19948	24934

### 30E1 MERIT KLARGLAS



Modul	lev tid	VIT		lev tid	Valfri NCS exkl moms	Valfri NCS inkl moms	lev tid	EK**		lev tid	EK**	
		exkl moms	inkl moms					exkl moms	inkl moms		WENGE exkl moms	WENGE inkl moms
9X20	25	13835	17293	25	15470	19337	25	22215	27 768	25	22624	28279
9X21	25	13835	17293	25	15470	19337	25	22215	27 768	25	22624	28279
10X20	25	13835	17293	25	15470	19337	25	22215	27 768	25	22624	28279
10X21	25	13835	17293	25	15470	19337	25	22215	27 768	25	22624	28279

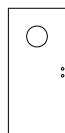


30EF MERIT KLARGLAS



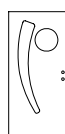
Modul	lev tid	VIT exkl moms	VIT inkl moms	lev tid	Valfri NCS exkl moms	Valfri NCS inkl moms	lev tid	EK** exkl moms	EK** inkl moms	lev tid	EK** WENGE exkl moms	EK** WENGE inkl moms
9X20	25	13835	17293	25	15470	19337	25	22215	27 768	25	22624	28279
9X21	25	13835	17293	25	15470	19337	25	22215	27 768	25	22624	28279
10X20	25	13835	17293	25	15470	19337	25	22215	27 768	25	22624	28279
10X21	25	13835	17293	25	15470	19337	25	22215	27 768	25	22624	28279

30C1 MERIT KLARGLAS



Modul	lev tid	VIT exkl moms	VIT inkl moms	lev tid	Valfri NCS exkl moms	Valfri NCS inkl moms	lev tid	EK** exkl moms	EK** inkl moms	lev tid	EK** WENGE exkl moms	EK** WENGE inkl moms
9X20	25	13703	17129	25	15338	19173	25	22083	27 604	25	22492	28115
9X21	25	13703	17129	25	15338	19173	25	22083	27 604	25	22492	28115
10X20	25	13703	17129	25	15338	19173	25	22083	27 604	25	22492	28115
10X21	25	13703	17129	25	15338	19173	25	22083	27 604	25	22492	28115

30CH MERIT KLARGLAS



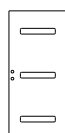
Modul	lev tid	VIT exkl moms	VIT inkl moms	lev tid	Valfri NCS exkl moms	Valfri NCS inkl moms	lev tid	EK** exkl moms	EK** inkl moms	lev tid	EK** WENGE exkl moms	EK** WENGE inkl moms
9X20	25	15132	18915	25	16767	20959	25	23512	29 390	25	23921	29901
9X21	25	15132	18915	25	16767	20959	25	23512	29 390	25	23921	29901
10X20	25	15132	18915	25	16767	20959	25	23512	29 390	25	23921	29901
10X21	25	15132	18915	25	16767	20959	25	23512	29 390	25	23921	29901

30Y1 MERIT KLARGLAS



Modul	lev tid	VIT exkl moms	VIT inkl moms	lev tid	Valfri NCS exkl moms	Valfri NCS inkl moms	lev tid	EK** exkl moms	EK** inkl moms	lev tid	EK** WENGE exkl moms	EK** WENGE inkl moms
9X20	25	13721	17152	25	15356	19196	25	22101	27 627	25	22510	28138
9X21	25	13721	17152	25	15356	19196	25	22101	27 627	25	22510	28138
10X20	25	13721	17152	25	15356	19196	25	22101	27 627	25	22510	28138
10X21	25	13721	17152	25	15356	19196	25	22101	27 627	25	22510	28138

303Y MERIT KLARGLAS



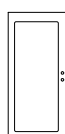
Modul	lev tid	VIT exkl moms	VIT inkl moms	lev tid	Valfri NCS exkl moms	Valfri NCS inkl moms	lev tid	EK** exkl moms	EK** inkl moms	lev tid	EK** WENGE exkl moms	EK** WENGE inkl moms
9X20	25	17500	21875	25	19135	23919	25	25880	32 350	25	26289	32862
9X21	25	17500	21875	25	19135	23919	25	25880	32 350	25	26289	32862
10X20	25	17500	21875	25	19135	23919	25	25880	32 350	25	26289	32862
10X21	25	17500	21875	25	19135	23919	25	25880	32 350	25	26289	32862

305Y MERIT KLARGLAS



Modul	lev tid	VIT exkl moms	VIT inkl moms	lev tid	Valfri NCS exkl moms	Valfri NCS inkl moms	lev tid	EK** exkl moms	EK** inkl moms	lev tid	EK** WENGE exkl moms	EK** WENGE inkl moms
9X20	25	21278	26597	25	22913	28641	25	29658	37 072	25	30067	37584
9X21	25	21278	26597	25	22913	28641	25	29658	37 072	25	30067	37584
10X20	25	21278	26597	25	22913	28641	25	29658	37 072	25	30067	37584
10X21	25	21278	26597	25	22913	28641	25	29658	37 072	25	30067	37584

30G1 MERIT HÄRDAT KLARGLAS



Modul	lev tid	VIT exkl moms	VIT inkl moms	lev tid	Valfri NCS exkl moms	Valfri NCS inkl moms	lev tid	EK** exkl moms	EK** inkl moms	lev tid	EK** WENGE exkl moms	EK** WENGE inkl moms
9X20	25	16165	20206	25	17800	22250	25	24545	30 681	25	24954	31192
9X21	25	16165	20206	25	17800	22250	25	24545	30 681	25	24954	31192
10X20	25	16165	20206	25	17800	22250	25	24545	30 681	25	24954	31192
10X21	25	16165	20206	25	17800	22250	25	24545	30 681	25	24954	31192

E = TILLVAL ENERGI\*

U = TILLVAL UR OCH SKUR\*

S = TILLVAL KLASSAD DÖRR\*

\* Se info sid. 4

TILLVALSKOSTNAD: Se sid 31.

TILLVALSKOSTNAD: Se sid 31.

TILLVALSKOSTNAD: Se sid 31.

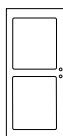
## FORTS. MERIT

Ytterdörrar inkl. karm 55x105 mm, lås av hakregeltyp, justerbara dolda gångjärn. Tillval se sid 31.

\*\*Ekdörrar med ekkarm. Information om pardörrar finner ni på sidorna 26-28.


Lev tid = Leveranstid i arbetsdagar från fabrik.

### 30G2 MERIT HÄRDAT KLARGLAS



Modul	lev tid	VIT		lev tid	Valfri NCS		lev tid	EK**		lev tid	EK** WENGE	
		exkl moms	inkl moms		exkl moms	inkl moms		exkl moms	inkl moms		exkl moms	inkl moms
9X20	25	17109	21387	25	18744	23430	25	25489	31862	25	25898	32373
9X21	25	17109	21387	25	18744	23430	25	25489	31862	25	25898	32373
10X20	25	17109	21387	25	18744	23430	25	25489	31862	25	25898	32373
10X21	25	17109	21387	25	18744	23430	25	25489	31862	25	25898	32373

### 30G3 MERIT HÄRDAT KLARGLAS




Modul	lev tid	VIT		lev tid	Valfri NCS		lev tid	EK**		lev tid	EK** WENGE	
		exkl moms	inkl moms		exkl moms	inkl moms		exkl moms	inkl moms		exkl moms	inkl moms
9X20	25	18054	22567	25	19689	24611	25	26434	33042	25	26843	33553
9X21	25	18054	22567	25	19689	24611	25	26434	33042	25	26843	33553
10X20	25	18054	22567	25	19689	24611	25	26434	33042	25	26843	33553
10X21	25	18054	22567	25	19689	24611	25	26434	33042	25	26843	33553

## UR OCH SKUR

Ytterdörrar inkl. karm 55x105 mm, lås av hakregeltyp, justerbara säkerhetsgångjärn. Tillval se sid 31.


Information om pardörrar finner ni på sidorna 26-28. Lev tid = Leveranstid i arbetsdagar från fabrik.

### 3G00 UR OCH SKUR




Modul	lev tid	VIT		lev tid	Valfri NCS		TILLVAL		
		exkl moms	inkl moms		ENERGI	UR & SKUR	KLASSAD		
9X20	25	11159	13948	25	12794	15992		U	K
9X21	25	11159	13948	25	12794	15992		U	K
10X20	25	11159	13948	25	12794	15992		U	K
10X21	25	11159	13948	25	12794	15992		U	K

### 3GEF UR OCH SKUR KLARGLAS



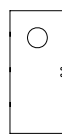
Modul	lev tid	VIT		lev tid	Valfri NCS		TILLVAL		
		exkl moms	inkl moms		ENERGI	UR & SKUR	KLASSAD		
9X20	25	13835	17293	25	15470	19337		U	
9X21	25	13835	17293	25	15470	19337		U	
10X20	25	13835	17293	25	15470	19337		U	
10X21	25	13835	17293	25	15470	19337		U	

### 3GE1 UR OCH SKUR KLARGLAS



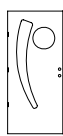
Modul	lev tid	VIT		lev tid	Valfri NCS		TILLVAL		
		exkl moms	inkl moms		ENERGI	UR & SKUR	KLASSAD		
9X20	25	13835	17293	25	15470	19337		U	
9X21	25	13835	17293	25	15470	19337		U	
10X20	25	13835	17293	25	15470	19337		U	
10X21	25	13835	17293	25	15470	19337		U	

### 3GC1 UR OCH SKUR KLARGLAS



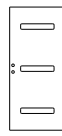
Modul	lev tid	VIT		lev tid	Valfri NCS		TILLVAL		
		exkl moms	inkl moms		ENERGI	UR & SKUR	KLASSAD		
9X20	25	13703	17129	25	15338	19173		U	
9X21	25	13703	17129	25	15338	19173		U	
10X20	25	13703	17129	25	15338	19173		U	
10X21	25	13703	17129	25	15338	19173		U	

### 3GCH UR OCH SKUR KLARGLAS



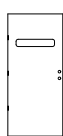
Modul	lev tid	VIT		lev tid	Valfri NCS		TILLVAL		
		exkl moms	inkl moms		ENERGI	UR & SKUR	KLASSAD		
9X20	25	15132	18915	25	16767	20959		U	
9X21	25	15132	18915	25	16767	20959		U	
10X20	25	15132	18915	25	16767	20959		U	
10X21	25	15132	18915	25	16767	20959		U	

### 3G3Y UR OCH SKUR KLARGLAS




Modul	lev tid	VIT		lev tid	Valfri NCS		TILLVAL		
		exkl moms	inkl moms		ENERGI	UR & SKUR	KLASSAD		
9X20	25	17500	21875	25	19135	23919		U	
9X21	25	17500	21875	25	19135	23919		U	
10X20	25	17500	21875	25	19135	23919		U	
10X21	25	17500	21875	25	19135	23919		U	

### 3GY1 UR OCH SKUR KLARGLAS



Modul	lev tid	VIT		lev tid	Valfri NCS		TILLVAL		
		exkl moms	inkl moms		ENERGI	UR & SKUR	KLASSAD		
9X20	25	13721	17152	25	15356	19196		U	
9X21	25	13721	17152	25	15356	19196		U	
10X20	25	13721	17152	25	15356	19196		U	
10X21	25	13721	17152	25	15356	19196		U	

### 3G5Y UR OCH SKUR KLARGLAS



Modul	lev tid	VIT		lev tid	Valfri NCS		TILLVAL		
		exkl moms	inkl moms		ENERGI	UR & SKUR	KLASSAD		
9X20	25	21278	26597	25	22913	28641		U	
9X21	25	21278	26597	25	22913	28641		U	
10X20	25	21278	26597	25	22913	28641		U	
10X21	25	21278	26597	25	22913	28641		U	

3GG1 UR OCH SKUR HÄRDAT KLARGLAS

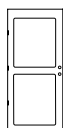
TILLVAL



Modul	lev tid	VIT		lev tid	Valfri NCS exkl moms	Valfri NCS inkl moms	ENERGI	UR & SKUR	KLASSAD
		exkl moms	inkl moms						
9X20	25	16165	20206	25	17800	22250			
9X21	25	16165	20206	25	17800	22250			
10X20	25	16165	20206	25	17800	22250			
10X21	25	16165	20206	25	17800	22250			

3GG2 UR OCH SKUR HÄRDAT KLARGLAS

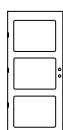
TILLVAL



Modul	lev tid	VIT		lev tid	Valfri NCS exkl moms	Valfri NCS inkl moms	ENERGI	UR & SKUR	KLASSAD
		exkl moms	inkl moms						
9X20	25	17109	21387	25	18744	23430			
9X21	25	17109	21387	25	18744	23430			
10X20	25	17109	21387	25	18744	23430			
10X21	25	17109	21387	25	18744	23430			

3GG3 UR OCH SKUR HÄRDAT KLARGLAS

TILLVAL



Modul	lev tid	VIT		lev tid	Valfri NCS exkl moms	Valfri NCS inkl moms	ENERGI	UR & SKUR	KLASSAD
		exkl moms	inkl moms						
9X20	25	18054	22567	25	19689	24611			
9X21	25	18054	22567	25	19689	24611			
10X20	25	18054	22567	25	19689	24611			
10X21	25	18054	22567	25	19689	24611			

VITTORIA

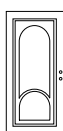
Ytterdörrar inkl. karm 55x105 mm, lås av hakregeltyp, justerbara säkerhetsgångjärn. Tillval se sid 31.

\*Teakdörrar levereras med sapeliträkarm och \*\*ekdörrar med ekkarm. Information om pardörrar finner ni på sidorna 26-28.

Lev tid = Leveranstid i arbetsdagar från fabrik.

3800 VITTORIA

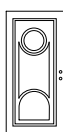
TILLVAL



Modul	lev tid	VIT		lev tid	Valfri NCS exkl moms	Valfri NCS inkl moms	lev tid	FURU	FURU	lev tid	TEAK*		lev tid	EK**		ENERGI	UR & SKUR	KLASSAD
		exkl moms	inkl moms								exkl moms	inkl moms		exkl moms	inkl moms			
9X20	25	17027	21284	25	18662	23328	25	18080	22601	25	26225	32782	25	26225	32782	E		K
9X21	25	17027	21284	25	18662	23328	25	18080	22601	25	26225	32782	25	26225	32782	E		K
10X20	25	17027	21284	25	18662	23328	25	18080	22601	25	26225	32782	25	26225	32782	E		K
10X21	25	17027	21284	25	18662	23328	25	18080	22601	25	26225	32782	25	26225	32782	E		K

3817 VITTORIA KLARGLAS

TILLVAL



Modul	lev tid	VIT		lev tid	Valfri NCS exkl moms	Valfri NCS inkl moms	lev tid	FURU	FURU	lev tid	TEAK*		lev tid	EK**		ENERGI	UR & SKUR	KLASSAD
		exkl moms	inkl moms								exkl moms	inkl moms		exkl moms	inkl moms			
9X20	25	18579	23224	25	20214	25268	25	19632	24540	25	27777	34722	25	27777	34722	E		
9X21	25	18579	23224	25	20214	25268	25	19632	24540	25	27777	34722	25	27777	34722	E		
10X20	25	18579	23224	25	20214	25268	25	19632	24540	25	27777	34722	25	27777	34722	E		
10X21	25	18579	23224	25	20214	25268	25	19632	24540	25	27777	34722	25	27777	34722	E		

## HAMBURG


Ytterdörrar inkl. karm 55x105 mm, lås av hakregeltyp, justerbara säkerhetsgångjärn. Tillval se sid 31.

\*Teakdörrar levereras med sappeliträkarm och \*\*ekdörrar med ekkarm. Information om pardörrar finner ni på sidorna 26-28.

Lev tid = Leveranstid i arbetsdagar från fabrik.

### 3900 HAMBURG


TILLVAL



Modul	lev tid	VIT exkl moms	VIT inkl moms	lev tid	Valfri NCS exkl moms	Valfri NCS inkl moms	lev tid	FURU exkl moms	FURU inkl moms	lev tid	TEAK* exkl moms	TEAK* inkl moms	lev tid	EK** exkl moms	EK** inkl moms	ENERGI	UR & SKUR	SÄKERHET
9X20	25	11445	14306	25	13080	16350	25	12498	15622	25	20643	25804	25	20643	25804	E		K
9X21	25	11445	14306	25	13080	16350	25	12498	15622	25	20643	25804	25	20643	25804	E		K
10X20	25	11445	14306	25	13080	16350	25	12498	15622	25	20643	25804	25	20643	25804	E		K
10X21	25	11445	14306	25	13080	16350	25	12498	15622	25	20643	25804	25	20643	25804	E		K

### 3916 HAMBURG COTSWOLD

TILLVAL



Modul	lev tid	VIT exkl moms	VIT inkl moms	lev tid	Valfri NCS exkl moms	Valfri NCS inkl moms	lev tid	FURU exkl moms	FURU inkl moms	lev tid	TEAK* exkl moms	TEAK* inkl moms	lev tid	EK** exkl moms	EK** inkl moms	ENERGI	UR & SKUR	SÄKERHET
9X20	25	13261	16576	25	14896	18619	25	14314	17892	25	22459	28073	25	22459	28073	E		
9X21	25	13261	16576	25	14896	18619	25	14314	17892	25	22459	28073	25	22459	28073	E		
10X20	25	13261	16576	25	14896	18619	25	14314	17892	25	22459	28073	25	22459	28073	E		
10X21	25	13261	16576	25	14896	18619	25	14314	17892	25	22459	28073	25	22459	28073	E		


## PLUS

Ytterdörrar inkl. karm 55x105 mm, lås av hakregeltyp, justerbara säkerhetsgångjärn. Tillval se sid 31.

Som standard dekor 1 sida. Vid dekor på båda sidor se tillval sida 31. \*Teakdörrar levereras med sappeliträkarm och \*\*ekdörrar med ekkarm.


Information om pardörrar finner ni på sidorna 26-28. Lev tid = Leveranstid i arbetsdagar från fabrik.

### 4000 PLUS




Modul	lev tid	VIT exkl moms	VIT inkl moms	lev tid	Valfri NCS exkl moms	Valfri NCS inkl moms	lev tid	FURU exkl moms	FURU inkl moms	lev tid	TEAK* exkl moms	TEAK* inkl moms	lev tid	EK** exkl moms	EK** inkl moms
9X20	25	10140	12675	25	11775	14719	25	11193	13991	25	19338	24172	25	19338	24172
9X21	25	10140	12675	25	11775	14719	25	11193	13991	25	19338	24172	25	19338	24172
10X20	25	10140	12675	25	11775	14719	25	11193	13991	25	19338	24172	25	19338	24172
10X21	25	10140	12675	25	11775	14719	25	11193	13991	25	19338	24172	25	19338	24172

### 4100 PLUS




Modul	lev tid	VIT exkl moms	VIT inkl moms	lev tid	Valfri NCS exkl moms	Valfri NCS inkl moms	lev tid	FURU exkl moms	FURU inkl moms	lev tid	TEAK* exkl moms	TEAK* inkl moms	lev tid	EK** exkl moms	EK** inkl moms
9X20	25	10651	13314	25	12286	15358	25	11704	14631	25	19849	24812	25	19849	24812
9X21	25	10651	13314	25	12286	15358	25	11704	14631	25	19849	24812	25	19849	24812
10X20	25	10651	13314	25	12286	15358	25	11704	14631	25	19849	24812	25	19849	24812
10X21	25	10651	13314	25	12286	15358	25	11704	14631	25	19849	24812	25	19849	24812

### 40C1 PLUS KLARGLAS




Modul	lev tid	VIT exkl moms	VIT inkl moms	lev tid	Valfri NCS exkl moms	Valfri NCS inkl moms	lev tid	FURU exkl moms	FURU inkl moms	lev tid	TEAK* exkl moms	TEAK* inkl moms	lev tid	EK** exkl moms	EK** inkl moms
9X20	25	11708	14635	25	13343	16679	25	12761	15952	25	20906	26133	25	20906	26133
9X21	25	11708	14635	25	13343	16679	25	12761	15952	25	20906	26133	25	20906	26133
10X20	25	11708	14635	25	13343	16679	25	12761	15952	25	20906	26133	25	20906	26133
10X21	25	11708	14635	25	13343	16679	25	12761	15952	25	20906	26133	25	20906	26133

### 40D3 PLUS KLARGLAS




Modul	lev tid	VIT exkl moms	VIT inkl moms	lev tid	Valfri NCS exkl moms	Valfri NCS inkl moms	lev tid	FURU exkl moms	FURU inkl moms	lev tid	TEAK* exkl moms	TEAK* inkl moms	lev tid	EK** exkl moms	EK** inkl moms
9X20	25	14911	18639	25	16546	20683	25	15964	19955	25	24109	30137	25	24109	30137
9X21	25	14911	18639	25	16546	20683	25	15964	19955	25	24109	30137	25	24109	30137
10X20	25	14911	18639	25	16546	20683	25	15964	19955	25	24109	30137	25	24109	30137
10X21	25	14911	18639	25	16546	20683	25	15964	19955	25	24109	30137	25	24109	30137

4011 PLUS KLARGLAS




Modul	lev tid	VIT		lev tid	Valfri NCS exkl moms	Valfri NCS inkl moms	lev tid	FURU		lev tid	TEAK*		lev tid	EK**	
		exkl moms	inkl moms					exkl moms	inkl moms		exkl moms	inkl moms		exkl moms	inkl moms
9X20	25	11629	14537	25	13264	16581	25	12682	15853	25	20827	26034	25	20827	26034
9X21	25	11629	14537	25	13264	16581	25	12682	15853	25	20827	26034	25	20827	26034
10X20	25	11629	14537	25	13264	16581	25	12682	15853	25	20827	26034	25	20827	26034
10X21	25	11629	14537	25	13264	16581	25	12682	15853	25	20827	26034	25	20827	26034

40B3 PLUS KLARGLAS



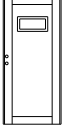
Modul	lev tid	VIT		lev tid	Valfri NCS exkl moms	Valfri NCS inkl moms	lev tid	FURU		lev tid	TEAK*		lev tid	EK**	
		exkl moms	inkl moms					exkl moms	inkl moms		exkl moms	inkl moms		exkl moms	inkl moms
9X20	25	14618	18272	25	16253	20316	25	15671	19588	25	23816	29770	25	23816	29770
9X21	25	14618	18272	25	16253	20316	25	15671	19588	25	23816	29770	25	23816	29770
10X20	25	14618	18272	25	16253	20316	25	15671	19588	25	23816	29770	25	23816	29770
10X21	25	14618	18272	25	16253	20316	25	15671	19588	25	23816	29770	25	23816	29770

403B PLUS KLARGLAS




Modul	lev tid	VIT		lev tid	Valfri NCS exkl moms	Valfri NCS inkl moms	lev tid	FURU		lev tid	TEAK*		lev tid	EK**	
		exkl moms	inkl moms					exkl moms	inkl moms		exkl moms	inkl moms		exkl moms	inkl moms
9X20	25	14618	18272	25	16253	20316	25	15671	19588	25	23816	29770	25	23816	29770
9X21	25	14618	18272	25	16253	20316	25	15671	19588	25	23816	29770	25	23816	29770
10X20	25	14618	18272	25	16253	20316	25	15671	19588	25	23816	29770	25	23816	29770
10X21	25	14618	18272	25	16253	20316	25	15671	19588	25	23816	29770	25	23816	29770

40H1 PLUS KLARGLAS



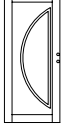
Modul	lev tid	VIT		lev tid	Valfri NCS exkl moms	Valfri NCS inkl moms	lev tid	FURU		lev tid	TEAK*		lev tid	EK**	
		exkl moms	inkl moms					exkl moms	inkl moms		exkl moms	inkl moms		exkl moms	inkl moms
9X20	25	12354	15442	25	13989	17486	25	13407	16758	25	21552	26940	25	21552	26940
9X21	25	12354	15442	25	13989	17486	25	13407	16758	25	21552	26940	25	21552	26940
10X20	25	12354	15442	25	13989	17486	25	13407	16758	25	21552	26940	25	21552	26940
10X21	25	12354	15442	25	13989	17486	25	13407	16758	25	21552	26940	25	21552	26940

40F1 PLUS KLARGLAS




Modul	lev tid	VIT		lev tid	Valfri NCS exkl moms	Valfri NCS inkl moms	lev tid	FURU		lev tid	TEAK*		lev tid	EK**	
		exkl moms	inkl moms					exkl moms	inkl moms		exkl moms	inkl moms		exkl moms	inkl moms
9X20	25	12162	15203	25	13797	17247	25	13215	16519	25	21360	26701	25	21360	26701
9X21	25	12162	15203	25	13797	17247	25	13215	16519	25	21360	26701	25	21360	26701
10X20	25	12162	15203	25	13797	17247	25	13215	16519	25	21360	26701	25	21360	26701
10X21	25	12162	15203	25	13797	17247	25	13215	16519	25	21360	26701	25	21360	26701

40J1 PLUS KLARGLAS



Modul	lev tid	VIT		lev tid	Valfri NCS exkl moms	Valfri NCS inkl moms	lev tid	FURU		lev tid	TEAK*		lev tid	EK**	
		exkl moms	inkl moms					exkl moms	inkl moms		exkl moms	inkl moms		exkl moms	inkl moms
9X20	25	14208	17761	25	15843	19804	25	15261	19077	25	23406	29258	25	23406	29258
9X21	25	14208	17761	25	15843	19804	25	15261	19077	25	23406	29258	25	23406	29258
10X20	25	14208	17761	25	15843	19804	25	15261	19077	25	23406	29258	25	23406	29258
10X21	25	14208	17761	25	15843	19804	25	15261	19077	25	23406	29258	25	23406	29258

40G1 PLUS HÄRDAT KLARGLAS



Modul	lev tid	VIT		lev tid	Valfri NCS exkl moms	Valfri NCS inkl moms	lev tid	FURU		lev tid	TEAK*		lev tid	EK**	
		exkl moms	inkl moms					exkl moms	inkl moms		exkl moms	inkl moms		exkl moms	inkl moms
9X20	25	14537	18171	25	16172	20215	25	15590	19487	25	23735	29669	25	23735	29669
9X21	25	14537	18171	25	16172	20215	25	15590	19487	25	23735	29669	25	23735	29669
10X20	25	14537	18171	25	16172	20215	25	15590	19487	25	23735	29669	25	23735	29669
10X21	25	14537	18171	25	16172	20215	25	15590	19487	25	23735	29669	25	23735	29669

E = TILLVAL ENERGI\*

U = TILLVAL UR OCH SKUR\*

S = TILLVAL KLASSAD DÖRR\*

\* Se info sid. 4

TILLVALSKOSTNAD: Se sid 31.

TILLVALSKOSTNAD: Se sid 31.

TILLVALSKOSTNAD: Se sid 31.

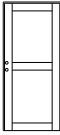
## FORTS. PLUS

Ytterdörrar inkl. karm 55x105 mm, lås av hakregeltyp, justerbara säkerhetsgångjärn. Tillval se sid 31.

\*Teakdörrar levereras med sappelträkarm och \*\*ekdörrar med ekkarm. Information om pardörrar finner ni på sidorna 26-28.


Lev tid = Leveranstid i arbetsdagar från fabrik.

### 40G2 PLUS HÄRDAT KLARGLAS



Modul	lev tid	VIT		lev tid	Valfri NCS exkl moms	Valfri NCS inkl moms	lev tid	FURU		lev tid	TEAK*		lev tid	EK**	
		exkl moms	inkl moms					exkl moms	inkl moms		exkl moms	inkl moms		exkl moms	inkl moms
9X20	25	16408	20510	25	18043	22554	25	17461	21826	25	25606	32007	25	25606	32007
9X21	25	16408	20510	25	18043	22554	25	17461	21826	25	25606	32007	25	25606	32007
10X20	25	16408	20510	25	18043	22554	25	17461	21826	25	25606	32007	25	25606	32007
10X21	25	16408	20510	25	18043	22554	25	17461	21826	25	25606	32007	25	25606	32007

### 40G3 PLUS HÄRDAT KLARGLAS



Modul	lev tid	VIT		lev tid	Valfri NCS exkl moms	Valfri NCS inkl moms	lev tid	FURU		lev tid	TEAK*		lev tid	EK**	
		exkl moms	inkl moms					exkl moms	inkl moms		exkl moms	inkl moms		exkl moms	inkl moms
9X20	25	18454	23067	25	20089	25111	25	19507	24384	25	27652	34565	25	27652	34565
9X21	25	18454	23067	25	20089	25111	25	19507	24384	25	27652	34565	25	27652	34565
10X20	25	18454	23067	25	20089	25111	25	19507	24384	25	27652	34565	25	27652	34565
10X21	25	18454	23067	25	20089	25111	25	19507	24384	25	27652	34565	25	27652	34565

## BEVERLY


Ytterdörrar inkl. karm 55x105 mm, lås av hakregeltyp, justerbara säkerhetsgångjärn. Tillval se sid 31.

\*Teakdörrar levereras med sappelträkarm och \*\*ekdörrar med ekkarm. Information om pardörrar finner ni på sidorna 26-28.

Lev tid = Leveranstid i arbetsdagar från fabrik.

### 6200 BEVERLY


TILLVAL



Modul	lev tid	VIT		lev tid	Valfri NCS exkl moms	Valfri NCS inkl moms	lev tid	FURU		lev tid	TEAK*		lev tid	EK**		ENERGI	UR & SKUR	KLASSAD
		exkl moms	inkl moms					exkl moms	inkl moms		exkl moms	inkl moms		exkl moms	inkl moms			
9X20	25	11071	13839	25	12706	15883	25	12124	15155	25	20269	25337	25	20269	25337	E		K
9X21	25	11071	13839	25	12706	15883	25	12124	15155	25	20269	25337	25	20269	25337	E		K
10X20	25	11071	13839	25	12706	15883	25	12124	15155	25	20269	25337	25	20269	25337	E		K
10X21	25	11071	13839	25	12706	15883	25	12124	15155	25	20269	25337	25	20269	25337	E		K

### 6300 BEVERLY

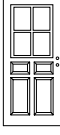
TILLVAL



Modul	lev tid	VIT		lev tid	Valfri NCS exkl moms	Valfri NCS inkl moms	lev tid	FURU		lev tid	TEAK*		lev tid	EK**		ENERGI	UR & SKUR	KLASSAD
		exkl moms	inkl moms					exkl moms	inkl moms		exkl moms	inkl moms		exkl moms	inkl moms			
9X20	25	11071	13839	25	12706	15883	25	12124	15155	25	20269	25337	25	20269	25337	E		K
9X21	25	11071	13839	25	12706	15883	25	12124	15155	25	20269	25337	25	20269	25337	E		K
10X20	25	11071	13839	25	12706	15883	25	12124	15155	25	20269	25337	25	20269	25337	E		K
10X21	25	11071	13839	25	12706	15883	25	12124	15155	25	20269	25337	25	20269	25337	E		K

### 6301 SPI:1 BEVERLY COTSWOLD

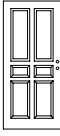
TILLVAL



Modul	lev tid	VIT		lev tid	Valfri NCS exkl moms	Valfri NCS inkl moms	lev tid	FURU		lev tid	TEAK*		lev tid	EK**		ENERGI	UR & SKUR	KLASSAD
		exkl moms	inkl moms					exkl moms	inkl moms		exkl moms	inkl moms		exkl moms	inkl moms			
9X20	25	12886	16107	25	14521	18151	25	13939	17424	25	22084	27605	25	22084	27605	E		
9X21	25	12886	16107	25	14521	18151	25	13939	17424	25	22084	27605	25	22084	27605	E		
10X20	25	12886	16107	25	14521	18151	25	13939	17424	25	22084	27605	25	22084	27605	E		
10X21	25	12886	16107	25	14521	18151	25	13939	17424	25	22084	27605	25	22084	27605	E		

### 6302 BEVERLY KLARGLAS

TILLVAL



Modul	lev tid	VIT		lev tid	Valfri NCS exkl moms	Valfri NCS inkl moms	lev tid	FURU		lev tid	TEAK*		lev tid	EK**		ENERGI	UR & SKUR	KLASSAD
		exkl moms	inkl moms					exkl moms	inkl moms		exkl moms	inkl moms		exkl moms	inkl moms			
9X20	25	15880	19849	25	17515	21893	25	16933	21166	25	25078	31347	25	25078	31347	E		
9X21	25	15880	19849	25	17515	21893	25	16933	21166	25	25078	31347	25	25078	31347	E		
10X20	25	15880	19849	25	17515	21893	25	16933	21166	25	25078	31347	25	25078	31347	E		
10X21	25	15880	19849	25	17515	21893	25	16933	21166	25	25078	31347	25	25078	31347	E		

6304 BEVERLY



Modul	lev tid	VIT		lev tid	Valfri NCS		lev tid	FURU		lev tid	TEAK*		lev tid	EK**		ENERGI	UR & SKUR	KLASSAD
		exkl moms	inkl moms		exkl moms	inkl moms		exkl moms	inkl moms		exkl moms	inkl moms		exkl moms	inkl moms			
9X20	25	13198	16498	25	14833	18541	25	14251	17814	25	22396	27995	25	22396	27995	E		
9X21	25	13198	16498	25	14833	18541	25	14251	17814	25	22396	27995	25	22396	27995	E		
10X20	25	13198	16498	25	14833	18541	25	14251	17814	25	22396	27995	25	22396	27995	E		
10X21	25	13198	16498	25	14833	18541	25	14251	17814	25	22396	27995	25	22396	27995	E		

6310 BEVERLY KLARGLAS



Modul	lev tid	VIT		lev tid	Valfri NCS		lev tid	FURU		lev tid	TEAK*		lev tid	EK**		ENERGI	UR & SKUR	KLASSAD
		exkl moms	inkl moms		exkl moms	inkl moms		exkl moms	inkl moms		exkl moms	inkl moms		exkl moms	inkl moms			
9X20	25	12886	16107	25	14521	18151	25	13939	17424	25	22084	27605	25	22084	27605	E		
9X21	25	12886	16107	25	14521	18151	25	13939	17424	25	22084	27605	25	22084	27605	E		
10X20	25	12886	16107	25	14521	18151	25	13939	17424	25	22084	27605	25	22084	27605	E		
10X21	25	12886	16107	25	14521	18151	25	13939	17424	25	22084	27605	25	22084	27605	E		

GENEVE

Ytterdörrar inkl. karm 55x105 mm, lås av hakregeltyp, justerbara säkerhetsgångjärn. Tillval se sid 31.

\*Teakdörrar levereras med sappeliträkarm och \*\*ekdörrar med ekkarm. Information om pardörrar finner ni på sidorna 26-28.

Lev tid = Leveranstid i arbetsdagar från fabrik.

7521 GENEVE KLARGLAS



Modul	lev tid	VIT		lev tid	Valfri NCS		lev tid	FURU		lev tid	TEAK*		lev tid	EK**		ENERGI	UR & SKUR	KLASSAD
		exkl moms	inkl moms		exkl moms	inkl moms		exkl moms	inkl moms		exkl moms	inkl moms		exkl moms	inkl moms			
9X20	25	17833	22291	25	19468	24335	25	18886	23607	25	27031	33789	25	27031	33789	E		
9X21	25	17833	22291	25	19468	24335	25	18886	23607	25	27031	33789	25	27031	33789	E		
10X20	25	17833	22291	25	19468	24335	25	18886	23607	25	27031	33789	25	27031	33789	E		
10X21	25	17833	22291	25	19468	24335	25	18886	23607	25	27031	33789	25	27031	33789	E		

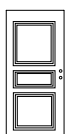
VETLANDA

Ytterdörrar inkl. karm 55x105 mm, lås av hakregeltyp, justerbara säkerhetsgångjärn. Tillval se sid 31.

\*Teakdörrar levereras med sappeliträkarm och \*\*ekdörrar med ekkarm. Information om pardörrar finner ni på sidorna 26-28.

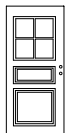
Lev tid = Leveranstid i arbetsdagar från fabrik.

7700 VETLANDA



Modul	lev tid	VIT		lev tid	Valfri NCS		lev tid	FURU		lev tid	TEAK*		lev tid	EK**		ENERGI	UR & SKUR	KLASSAD
		exkl moms	inkl moms		exkl moms	inkl moms		exkl moms	inkl moms		exkl moms	inkl moms		exkl moms	inkl moms			
9X20	25	10561	13201	25	12196	15245	25	11614	14517	25	19759	24699	25	19759	24699	E		K
9X21	25	10561	13201	25	12196	15245	25	11614	14517	25	19759	24699	25	19759	24699	E		K
10X20	25	10561	13201	25	12196	15245	25	11614	14517	25	19759	24699	25	19759	24699	E		K
10X21	25	10561	13201	25	12196	15245	25	11614	14517	25	19759	24699	25	19759	24699	E		K

7701 SP1:1 VETLANDA COTSWOLD



Modul	lev tid	VIT		lev tid	Valfri NCS		lev tid	FURU		lev tid	TEAK*		lev tid	EK**		ENERGI	UR & SKUR	KLASSAD
		exkl moms	inkl moms		exkl moms	inkl moms		exkl moms	inkl moms		exkl moms	inkl moms		exkl moms	inkl moms			
9X20	25	12406	15507	25	14041	17551	25	13459	16823	25	21604	27004	25	21604	27004	E		
9X21	25	12406	15507	25	14041	17551	25	13459	16823	25	21604	27004	25	21604	27004	E		
10X20	25	12406	15507	25	14041	17551	25	13459	16823	25	21604	27004	25	21604	27004	E		
10X21	25	12406	15507	25	14041	17551	25	13459	16823	25	21604	27004	25	21604	27004	E		

E = TILLVAL ENERGI\*

U = TILLVAL UR OCH SKUR\*

S = TILLVAL KLASSAD DÖRR\*

\* Se info sid. 4

TILLVALSKOSTNAD: Se sid 31.

TILLVALSKOSTNAD: Se sid 31.

TILLVALSKOSTNAD: Se sid 31.

## FORTS. VETLANDA

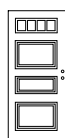
Ytterdörrar inkl. karm 55x105 mm, lås av hakregeltyp, justerbara säkerhetsgångjärn. Tillval se sid 31.

\*Teakdörrar levereras med sappeliträkarm och \*\*ekdörrar med ekkarm. Information om pardörrar finner ni på sidorna 26-28.

Lev tid = Leveranstid i arbetsdagar från fabrik.

### 7704 VETLANDA KLARGLAS

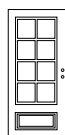
TILLVAL



Modul	lev tid	VIT		lev tid	Valfri NCS exkl moms	Valfri NCS inkl moms	lev tid	FURU exkl moms	FURU inkl moms	lev tid	TEAK*		lev tid	EK**		ENERGI	UR & SKUR	KLASSAD
		exkl moms	inkl moms								exkl moms	inkl moms		exkl moms	inkl moms			
9X20	25	12758	15947	25	14393	17991	25	13811	17263	25	21956	27445	25	21956	27445	E		
9X21	25	12758	15947	25	14393	17991	25	13811	17263	25	21956	27445	25	21956	27445	E		
10X20	25	12758	15947	25	14393	17991	25	13811	17263	25	21956	27445	25	21956	27445	E		
10X21	25	12758	15947	25	14393	17991	25	13811	17263	25	21956	27445	25	21956	27445	E		

### 7736 SP3:1 VETLANDA KLARGLAS

TILLVAL



Modul	lev tid	VIT		lev tid	Valfri NCS exkl moms	Valfri NCS inkl moms	lev tid	FURU exkl moms	FURU inkl moms	lev tid	TEAK*		lev tid	EK**		ENERGI	UR & SKUR	KLASSAD
		exkl moms	inkl moms								exkl moms	inkl moms		exkl moms	inkl moms			
9X20	25	13615	17019	25	15250	19062	25	14668	18335	25	22813	28516	25	22813	28516	E		
9X21	25	13615	17019	25	15250	19062	25	14668	18335	25	22813	28516	25	22813	28516	E		
10X20	25	13615	17019	25	15250	19062	25	14668	18335	25	22813	28516	25	22813	28516	E		
10X21	25	13615	17019	25	15250	19062	25	14668	18335	25	22813	28516	25	22813	28516	E		

## DELSBO

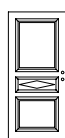
Ytterdörrar inkl. karm 55x105 mm, lås av hakregeltyp, justerbara säkerhetsgångjärn. Tillval se sid 31.

\*Teakdörrar levereras med sappeliträkarm och \*\*ekdörrar med ekkarm. Information om pardörrar finner ni på sidorna 26-28.

Lev tid = Leveranstid i arbetsdagar från fabrik.

### 7800 DELSBO

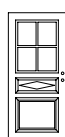
TILLVAL



Modul	lev tid	VIT		lev tid	Valfri NCS exkl moms	Valfri NCS inkl moms	lev tid	FURU exkl moms	FURU inkl moms	lev tid	TEAK*		lev tid	EK**		ENERGI	UR & SKUR	KLASSAD
		exkl moms	inkl moms								exkl moms	inkl moms		exkl moms	inkl moms			
9X20	25	10759	13449	25	12394	15493	25	11812	14765	25	19957	24946	25	19957	24946	E		K
9X21	25	10759	13449	25	12394	15493	25	11812	14765	25	19957	24946	25	19957	24946	E		K
10X20	25	10759	13449	25	12394	15493	25	11812	14765	25	19957	24946	25	19957	24946	E		K
10X21	25	10759	13449	25	12394	15493	25	11812	14765	25	19957	24946	25	19957	24946	E		K

### 7801 SP1:1 DELSBO COTSWOLD

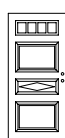
TILLVAL



Modul	lev tid	VIT		lev tid	Valfri NCS exkl moms	Valfri NCS inkl moms	lev tid	FURU exkl moms	FURU inkl moms	lev tid	TEAK*		lev tid	EK**		ENERGI	UR & SKUR	KLASSAD
		exkl moms	inkl moms								exkl moms	inkl moms		exkl moms	inkl moms			
9X20	25	12575	15718	25	14210	17762	25	13628	17035	25	21773	27216	25	21773	27216	E		
9X21	25	12575	15718	25	14210	17762	25	13628	17035	25	21773	27216	25	21773	27216	E		
10X20	25	12575	15718	25	14210	17762	25	13628	17035	25	21773	27216	25	21773	27216	E		
10X21	25	12575	15718	25	14210	17762	25	13628	17035	25	21773	27216	25	21773	27216	E		

### 7804 DELSBO KLARGLAS

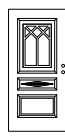
TILLVAL



Modul	lev tid	VIT		lev tid	Valfri NCS exkl moms	Valfri NCS inkl moms	lev tid	FURU exkl moms	FURU inkl moms	lev tid	TEAK*		lev tid	EK**		ENERGI	UR & SKUR	KLASSAD
		exkl moms	inkl moms								exkl moms	inkl moms		exkl moms	inkl moms			
9X20	25	12886	16107	25	14521	18151	25	13939	17424	25	22084	27605	25	22084	27605	E		
9X21	25	12886	16107	25	14521	18151	25	13939	17424	25	22084	27605	25	22084	27605	E		
10X20	25	12886	16107	25	14521	18151	25	13939	17424	25	22084	27605	25	22084	27605	E		
10X21	25	12886	16107	25	14521	18151	25	13939	17424	25	22084	27605	25	22084	27605	E		

### 7820 DELSBO COTSWOLD

TILLVAL



Modul	lev tid	VIT		lev tid	Valfri NCS exkl moms	Valfri NCS inkl moms	lev tid	FURU exkl moms	FURU inkl moms	lev tid	TEAK*		lev tid	EK**		ENERGI	UR & SKUR	KLASSAD
		exkl moms	inkl moms								exkl moms	inkl moms		exkl moms	inkl moms			
9X20	25	13485	16856	25	15120	18899	25	14538	18172	25	22683	28353	25	22683	28353	E		
9X21	25	13485	16856	25	15120	18899	25	14538	18172	25	22683	28353	25	22683	28353	E		
10X20	25	13485	16856	25	15120	18899	25	14538	18172	25	22683	28353	25	22683	28353	E		
10X21	25	13485	16856	25	15120	18899	25	14538	18172	25	22683	28353	25	22683	28353	E		



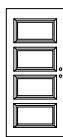
## DALBY

Ytterdörrar inkl. karm 55x105 mm, lås av hakregeltyp, justerbara säkerhetsgångjärn. Tillval se sid 31.

\*Teakdörrar levereras med sapoliträkarm och \*\*ekdörrar med ekkarm. Information om pardörrar finner ni på sidorna 26-28.

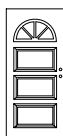
Lev tid = Leveranstid i arbetsdagar från fabrik.

### 7900 DALBY



Modul	lev tid	VIT		lev tid	Valfri NCS exkl moms	Valfri NCS inkl moms	lev tid	FURU		lev tid	TEAK* TEAK*		lev tid	EK**		ENERGI	UR & SKUR	KLASSAD
		exkl moms	inkl moms					exkl moms	inkl moms		exkl moms	inkl moms		exkl moms	inkl moms			
9X20	25	10561	13201	25	12196	15245	25	11614	14517	25	19759	24699	25	19759	24699	E		K
9X21	25	10561	13201	25	12196	15245	25	11614	14517	25	19759	24699	25	19759	24699	E		K
10X20	25	10561	13201	25	12196	15245	25	11614	14517	25	19759	24699	25	19759	24699	E		K
10X21	25	10561	13201	25	12196	15245	25	11614	14517	25	19759	24699	25	19759	24699	E		K

### 7910 DALBY KLARGLAS




Modul	lev tid	VIT		lev tid	Valfri NCS exkl moms	Valfri NCS inkl moms	lev tid	FURU		lev tid	TEAK* TEAK*		lev tid	EK**		ENERGI	UR & SKUR	KLASSAD
		exkl moms	inkl moms					exkl moms	inkl moms		exkl moms	inkl moms		exkl moms	inkl moms			
9X20	25	12886	16107	25	14521	18151	25	13939	17424	25	22084	27605	25	22084	27605	E		
9X21	25	12886	16107	25	14521	18151	25	13939	17424	25	22084	27605	25	22084	27605	E		
10X20	25	12886	16107	25	14521	18151	25	13939	17424	25	22084	27605	25	22084	27605	E		
10X21	25	12886	16107	25	14521	18151	25	13939	17424	25	22084	27605	25	22084	27605	E		

## SKOG

Ytterdörrar inkl. karm 55x105 mm, lås av hakregeltyp, justerbara säkerhetsgångjärn. Tillval se sid 31.

Information om pardörrar finner ni på sidorna 26-28. Lev tid = Leveranstid i arbetsdagar från fabrik.

### 9200 SKOG



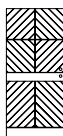
Modul	lev tid	VIT		lev tid	Valfri NCS exkl moms	Valfri NCS inkl moms	ENERGI	UR & SKUR	KLASSAD
		exkl moms	inkl moms						
9X20	25	7858	9822	25	9493	11866	E		K
9X21	25	7858	9822	25	9493	11866	E		K
10X20	25	7858	9822	25	9493	11866	E		K
10X21	25	7858	9822	25	9493	11866	E		K
8x18, 8x19	30	10098	12622	30	11733	14666	E		K
8x20, 8x21	30	10098	12622	30	11733	14666	E		K
9x18, 9x19	30	10098	12622	30	11733	14666	E		K
10x18, 10x19	30	10098	12622	30	11733	14666	E		K

### 9203 SKOG KLARGLAS



Modul	lev tid	VIT		lev tid	Valfri NCS exkl moms	Valfri NCS inkl moms	ENERGI	UR & SKUR	KLASSAD
		exkl moms	inkl moms						
9X20	25	9550	11937	25	11185	13981	E		
9X21	25	9550	11937	25	11185	13981	E		
10X20	25	9550	11937	25	11185	13981	E		
10X21	25	9550	11937	25	11185	13981	E		
8x18, 8x19	30	11789	14736	30	13424	16779	E		
8x20, 8x21	30	11789	14736	30	13424	16779	E		
9x18, 9x19	30	11789	14736	30	13424	16779	E		
10x18, 10x19	30	11789	14736	30	13424	16779	E		

### 9300 SKOG



Modul	lev tid	VIT		lev tid	Valfri NCS exkl moms	Valfri NCS inkl moms	ENERGI	UR & SKUR	KLASSAD
		exkl moms	inkl moms						
9X20	25	7858	9822	25	9493	11866	E		K
9X21	25	7858	9822	25	9493	11866	E		K
10X20	25	7858	9822	25	9493	11866	E		K
10X21	25	7858	9822	25	9493	11866	E		K

*Dörrar som kan fås med tillvalet Energi är märkta i katalogen med:*




## FORTS. SKOG

Ytterdörrar inkl. karm 55x105 mm, lås av hakregeltyp, justerbara säkerhetsgångjärn. Tillval se sid 31.  
Information om pardörrar finner ni på sidorna 26-28. Lev tid = Leveranstid i arbetsdagar från fabrik.

### 9303 SKOG KLARGLAS

### TILLVAL



Modul	lev tid	VIT		lev tid	Valfri NCS		ENERGI	UR & SKUR	KLASSAD
		exkl moms	inkl moms		exkl moms	inkl moms			
9X20	25	9550	11937	25	11185	13981	E		
9X21	25	9550	11937	25	11185	13981	E		
10X20	25	9550	11937	25	11185	13981	E		
10X21	25	9550	11937	25	11185	13981	E		

## FRITID

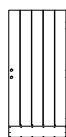
Ytterdörrar inkl. karm 44x105 mm, lås av hakregeltyp, gångjärn typ 3248. Tillval se sid 31.  
Information om pardörrar finner ni på sidorna 26-28. Lev tid = Leveranstid i arbetsdagar från fabrik.

### 1100 18GR FRITID



Modul	lev tid	VIT		lev tid	Valfri NCS	
		exkl moms	inkl moms		exkl moms	inkl moms
9X20	25	6480	8100	25	8115	10144
9X21	25	6480	8100	25	8115	10144
10X20	25	6480	8100	25	8115	10144
10X21	25	6480	8100	25	8115	10144
8x18, 8x19	30	8721	10901	30	10356	12944
8x20, 8x21	30	8721	10901	30	10356	12944
9x18, 9x19	30	8721	10901	30	10356	12944
10x18, 10x19	30	8721	10901	30	10356	12944

### 1100 18GR FRITID SPARKPLÅT SVART



Modul	lev tid	VIT		lev tid	Valfri NCS	
		exkl moms	inkl moms		exkl moms	inkl moms
9X20	25	6898	8623	25	8533	10667
9X21	25	6898	8623	25	8533	10667
10X20	25	6898	8623	25	8533	10667
10X21	25	6898	8623	25	8533	10667
8x18, 8x19	30	9138	11422	30	10773	13466
8x20, 8x21	30	9138	11422	30	10773	13466
9x18, 9x19	30	9138	11422	30	10773	13466
10x18, 10x19	30	9138	11422	30	10773	13466

### 1128 18GR FRITID KLARGLAS



Modul	lev tid	VIT		lev tid	Valfri NCS	
		exkl moms	inkl moms		exkl moms	inkl moms
9X20	25	7715	9643	25	9350	11687
9X21	25	7715	9643	25	9350	11687
10X20	25	7715	9643	25	9350	11687
10X21	25	7715	9643	25	9350	11687
8x18, 8x19	30	9954	12443	30	11589	14487
8x20, 8x21	30	9954	12443	30	11589	14487
9x18, 9x19	30	9954	12443	30	11589	14487
10x18, 10x19	30	9954	12443	30	11589	14487

## Är du rädd om dina värdesaker?

 **Tillval: KLASSADE DÖRRAR**

**Om du vill ha en dörr med högre säkerhet mot inbrott, ljud och brand bör du välja ur vårt klassade sortiment!**

Vår Klassade dörr stänger ute fyra oönskade besökare – tjuvar, ljud, brand och rök.

Klassade dörrar är ett tillval där vi har skapat en av de första klassade trädörrarna i hela Europa.

Vid test hos Statens Provningsanstalt har dörrarna stått emot inbrottsprovarnas angrepp och är därför klassade som RC2 eller RC3 enligt EN 1627.

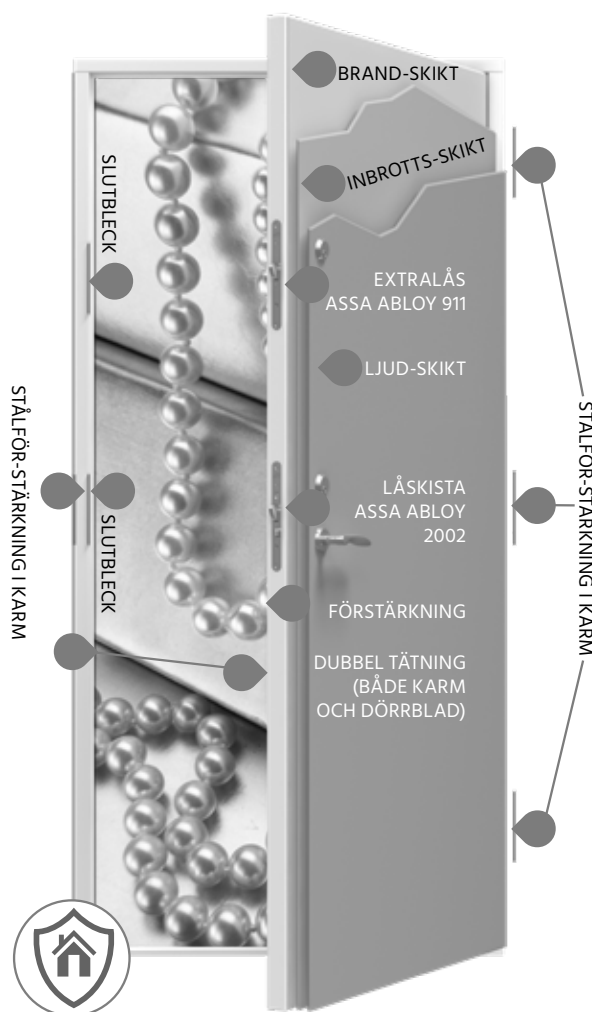
### Möjliga tillval:

**Inbrott:** Klass RC2 eller RC3

**Ljud:** RW 40 (-1;-4) dB eller RW 43 (-1;-3) dB

**Brand:** EI 30

(Bilden visar en klassad dörr i ljud brand och rc3.)



*Dörrar som kan fås med tillvalet Klassade dörrar är märkta i katalogen med:*



**Prisexempel!**

### PRISEXEMPEL AVSER MODELL 1000 OSLO Priserna visas för dörrmåten 9x20, 9x21, 10x20, 10x21

KLASSNING	Vit NCS S0502-Y		NCS/RAL valfri kulör	
	exkl moms	inkl moms	exkl moms	inkl moms
Ei 30 (brand)	9300	11625	10935	13669
Ei 30/Rw 40(-1;-4)db (brand och ljud)	10948	13685	12583	15729
Ei 30/Rw 43(-1;-3)db (brand och ljud)	14465	18080	16100	20124
EN 1627 RC2 (säkerhet)	9537	11922	11173	13966
Ei 30 EN 1627 RC 2 (brand och säkerhet)	11326	14157	12961	16201
Ei 30/Rw 40(-1;-4)db EN 1627 RC2(brand, ljud och säkerhet)	12973	16217	14608	18261
Ei 30/Rw 43(-1;-3)db EN 1627 RC2(brand, ljud och säkerhet)	16490	20612	18125	22656
Ei 30/Rw 40(-1;-4)db EN 1627 RC3 (brand, ljud och säkerhet)	16046	20057	17681	22101
Klassade dörrar med glas	Offereras		Offereras	

På sid 31 hittar information om hur du räknar kostnaden för en klassad dörr.

# TEKNISK INFORMATION YTTERDÖRRAR

**KONSTRUKTION OCH YTBELÄGGNING** Dörrbladet är uppbyggt kring en isolerande kärna av cellplast S150. Vår cellplast är miljövänligt producerat, dvs utan användning av freon. På båda sidor av denna kärna limmas en 0,5 mm tjock aluminiumplåt. Dessa aluminiumskivor gör dörren enastående formstabil. Utanpå aluminiumskivorna ligger 3 lager faner eller HDF skiva för målning, vissa modeller dekoreras med massiva eller krysslimmade designplattor och dekorlister.

**TÄTNINGSLISTEN** Tätningslistan sitter i dörrbladet och följer med när dörren öppnas, istället för att sitta i dörrkarmen där den skulle vara mer utsatt för skador. Tätningslist av silikongummi.

**KARMAR OCH TRÖSKEL** Karmarna (ej till Fritid) tillverkas av utvald kvistren furu, med karmdjup 105 mm för att nå optimal styrka och stabilitet. Tröskeln är i massivt hårdträ och har en slitskena i aluminium. Tröskeln är i handikapptförande till enkeldörrar och högre massiv trätröskel till pardörrar.

**LÅS OCH GÅNGJÄRN** Dieden-Ekodoor använder sig av hakregellås samt justerbara säkerhetsgångjärn (ej Fritid). Samtliga ytterdörrar är som standard borrade för 2000-funktion (ej Fritid).

**GLASNING** Våra dörrar med glasurtag levereras alltid med isolerruta. Glaset monteras från insidan och kan följaktligen inte lossas från utsidan – ytterligare en liten trygghet i en ottrygg värld.

**YTBEHANDLING** Våra ytterdörrar är behandlade med olja, lasyr eller täckfärg. På kunds begäran kan vi leverera obehandlade dörrar, men på dessa lämnas ingen garanti.

**UNDERHÅLL** Teak-, ek- och furudörrar är grundoljade från fabrik. Efter montering skall dörren oljas, vilket upprepas så fort ytan verkar torr. Täta behandlingsintervaller i början ger snabbt en yta som blir motståndskraftig mot sol och regn. Vi rekommenderar en lösningsmedelsbaserad träolja/lasyr anpassad för trä, vilket finns att tillgå i fackhandeln. Oljas dörren behöver denna behandling upprepas varje år.

Målade dörrar ska underhållas med det intervall som är anpassat för hur väderutsatt dörren är. Vi rekommenderar att man tvättar av en täckmålad dörr med ett mildt rengöringsmedel vid behov samt att man minst en gång per år vaxar dörren med Dieden-Ekodoor's sprayvax. Bättring av småskador skall utföras med för ändamålet lämplig lackfärg.

**INVÄNDIG DESIGN** Alla ytterdörrar har slät insida som standard. Dekorerad insida kan fås som tillval.

## STANDARDSTORLEKAR, KARMDJUP 105 MM)

ENKELDÖRR	STANDARD-, ENERGI- OCH SÄKERHETSDÖRR				
	MODUL	DÖRRBLADSMÅTT (DBM) BREDD HÖJD		KARMYTTERMÅTT (KYM) BREDD HÖJD	
	8 x 20	709	1922	790	1975
	9 x 20	809	1922	890	1975
	10 x 20	909	1922	990	1975
	9 x 21	809	2022	890	2075
	10 x 21	909	2022	990	2075

ENKELDÖRR	FRITID				
	MODUL	DÖRRBLADSMÅTT (DBM) BREDD HÖJD		KARMYTTERMÅTT (KYM) BREDD HÖJD	
	9 x 20	825	1932	890	1978
	10 x 20	925	1932	990	1978
	9 x 21	825	2032	890	2078
	10 x 21	925	2032	990	2078

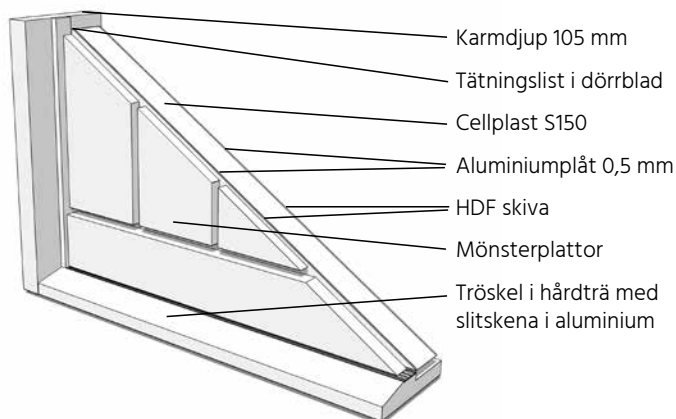
**OBSERVERA!** För enkeldörrar är handikapptröskel standard, men för par-dörrar används massivträtröskel som är högre. Enkeldörrar kan levereras med massivträtröskel, vilket då ökar karmyttermåttets höjd med 10 mm.

**NCS-KULÖRER** Dieden-Ekodoors dörrar kan fås i valfri NCS-S/RAL-kulör. Vi målar endast kulörer som ingår i den standardiserade NCS-färgskalan (dvs de som har ett "S" med i beteckningen. Vi målar även i kulörer enligt RAL-färgskalan (samma pris som NCS). Bättringsfärg levereras med alla ytterdörrar.

**KLASSNINGAR** Dieden-Ekodoor erbjuder även brand-, ljud- och inbrottsklassade dörrar Ei30, Ei30/Rw 40(-1;-4)dB, Ei30/Rw 43(-1;-3)dB och EN 1627 RC2 och EN1627 RC3.

**CE** Alla våra dörrtyper är CE-deklarerade. Prestanda-deklarationerna finns hos din återförsäljare.

**PRODUKTINFORMATION** Utförlig skriftlig produktinformation finns för alla dörrtyper, fråga din återförsäljare.





# SÅ HÄR RÄKNAR DU UT PRISET PÅ DIN PARYTTERDÖRR

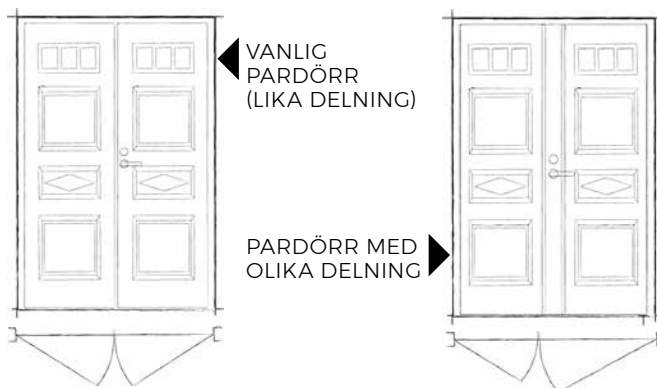
LIKA DELNING:

OLIKA DELNING:

Enkeldörrspriset x 2,2

Enkeldörrspriset x 2,5

TILLVAL SE SID 31



## STANDARDSTORLEKAR PARYTTERDÖRRAR

Modell	LIKA DELNING						OLIKA DELNING					
	14*20,21	15*20,21	16*20,21	17*20,21	18*20,21	19*20,21	14*20,21	15*20,21	16*20,21	17*20,21	18*20,21	19*20,21
0100 JUBEL				X	X	X						
0200 JUBEL				X	X	X						
0300 JUBEL				X	X	X						
01E1 JUBEL				X	X	X						
02E1 JUBEL				X	X	X						
03E1 JUBEL				X	X	X						
1500 BROBY	X	X	X	X	X	X	X	X	X	X	X	X
9600 NOVA	X	X	X	X	X	X	X	X	X	X	X	X
9700 HYLTA	X	X	X	X	X	X	X	X	X	X	X	X
9722 HYLTA	X	X	X	X	X	X	X	X	X	X	X	X
1000 OSLO	X	X	X	X	X	X	X	X	X	X	X	X
1017 OSLO	X	X	X	X	X	X	X	X	X	X	X	X
10B3 OSLO	X	X	X	X	X	X	X	X	X	X	X	X
103B OSLO	X	X	X	X	X	X	X	X	X	X	X	X
10E1 OSLO	X	X	X	X	X	X	X	X	X	X	X	X
10E2 OSLO				X	X	X					X	X
10F1 OSLO	X	X	X	X	X	X	X	X	X	X	X	X
10FF OSLO				X	X	X					X	X
10F1 SPRÖJS OSLO	X	X	X	X	X	X	X	X	X	X	X	X
1011 OSLO	X	X	X	X	X	X	X	X	X	X	X	X
1009 OSLO	X	X	X	X	X	X	X	X	X	X	X	X
1001 OSLO	X	X	X	X	X	X	X	X	X	X	X	X
1036 OSLO	X	X	X	X	X	X	X	X	X	X	X	X
10G1 OSLO	X	X	X	X	X	X	X	X	X	X	X	X
10G2 OSLO	X	X	X	X	X	X	X	X	X	X	X	X
10D3 OSLO	X	X	X	X	X	X	X	X	X	X	X	X
10Y1 OSLO		X	X	X	X	X			X	X	X	X
103Y OSLO		X	X	X	X	X			X	X	X	X
105Y OSLO		X	X	X	X	X			X	X	X	X
10H8 OSLO				X	X	X					X	X
1100 KALMAR	X	X	X	X	X	X	X	X	X	X	X	X
1101 KALMAR	X	X	X	X	X	X	X	X	X	X	X	X
1200 VARBERG	X	X	X	X	X	X	X	X	X	X	X	X
1217 VARBERG	X	X	X	X	X	X	X	X	X	X	X	X
1211 VARBERG	X	X	X	X	X	X	X	X	X	X	X	X
12Y1 VARBERG		X	X	X	X	X			X	X	X	X
1300 NACKA		X	X	X	X	X						
133B NACKA		X	X	X	X	X						
1600 LOMMA	X	X	X	X	X	X	X	X	X	X	X	X
1604 LOMMA	X	X	X	X	X	X	X	X	X	X	X	X
1617 LOMMA	X	X	X	X	X	X	X	X	X	X	X	X
163B LOMMA	X	X	X	X	X	X	X	X	X	X	X	X
1700 LUND	X	X	X	X	X	X	X	X	X	X	X	X
1713 LUND	X	X	X	X	X	X	X	X	X	X	X	X
1800 RETRO		X	X	X	X	X						
18E1 RETRO		X	X	X	X	X						
18Q1 RETRO		X	X	X	X	X						
2219 VISBY	2	2	X	X	X	X		2	2	X	X	X
2500 MALUNG	X	X	X	X	X	X	X	X	X	X	X	X
2510 MALUNG	X	X	X	X	X	X		X	X	X	X	X
2514 MALUNG	X	X	X	X	X	X	3	X	X	X	X	X

# STANDARDSTORLEKAR PARYTTERDÖRRAR

Modell	LIKA DELNING						OLIKA DELNING					
	14*20,21	15*20,21	16*20,21	17*20,21	18*20,21	19*20,21	14*20,21	15*20,21	16*20,21	17*20,21	18*20,21	19*20,21
3000 MERIT/UR & SKUR	x	x	x	x	x	x	x	x	x	x	x	x
30E1 MERIT/UR & SKUR	x	x	x	x	x	x	x	x	x	x	x	x
30EF MERIT/UR & SKUR				x	x	x					x	x
30C1 MERIT/UR & SKUR	x	x	x	x	x	x	x	x	x	x	x	x
30Y1 MERIT/UR & SKUR		x	x	x	x	x			x	x	x	x
303Y MERIT/UR & SKUR		x	x	x	x	x			x	x	x	x
305Y MERIT/UR & SKUR		x	x	x	x	x			x	x	x	x
30G1 MERIT/UR & SKUR				x	x	x					x	x
30G2 MERIT/UR & SKUR				x	x	x					x	x
30G3 MERIT/UR & SKUR				x	x	x					x	x
3800 VITTORIA				x	x	x					x	x
3817 VITTORIA				x	x	x					x	x
3900 HAMBURG	1	1	1	x	x	x	1	1	1	1	x	x
3916 HAMBURG		x	x	x	x	x			x	x	x	x
4000 PLUS		x	x	x	x	x						
40C1 PLUS		x	x	x	x	x						
40D3 PLUS		x	x	x	x	x						
40I1 PLUS		x	x	x	x	x						
40B3 PLUS		x	x	x	x	x						
403B PLUS		x	x	x	x	x						
40H1 PLUS		x	x	x	x	x						
40F1 PLUS		x	x	x	x	x						
40J1 PLUS		x	x	x	x	x						
40G1 PLUS		x	x	x	x	x						
40G2 PLUS		x	x	x	x	x						
40G3 PLUS		x	x	x	x	x						
4100 PLUS		x	x	x	x	x						
6200 BEVERLY		5	5	x	x	x			5	5	x	x
6300 BEVERLY		5	5	x	x	x			5	5	x	x
6301 SP1:1 BEVERLY		6	6	x	x	x			6	6	x	x
6301 BEVERLY		6	6	x	x	x			6	6	x	x
6302 BEVERLY		6	6	x	x	x			6	6	x	x
6304 BEVERLY		6	6	x	x	x			6	6	x	x
6310 BEVERLY		6	6	x	x	x			6	6	x	x
7521 GENEVE		x	x	x	x	x						
7700 VETLANDA	x	x	x	x	x	x	x	x	x	x	x	x
7701 SP1:1 VETLANDA	x	x	x	x	x	x	x	x	x	x	x	x
7704 VETLANDA	x	x	x	x	x	x	x	x	x	x	x	x
7736 SP3:1 VETLANDA	x	x	x	x	x	x	x	x	x	x	x	x
7800 DELSBO	x	x	x	x	x	x	x	x	x	x	x	x
7801 SP1:1 DELSBO	x	x	x	x	x	x	x	x	x	x	x	x
7804 DELSBO	x	x	x	x	x	x	x	x	x	x	x	x
7820 DELSBO	8	8	8	x	x	x	8	8	8	8	x	x
7900 DALBY	x	x	x	x	x	x	x	x	x	x	x	x
7910 DALBY		x	x	x	x	x			x	x	x	x
9200 SKOG	x	x	x	x	x	x						
9203 SKOG	x	x	x	x	x	x						
9300 SKOG	x	x	x	x	x	x						
9303 SKOG	x	x	x	x	x	x						

OBS! OM INGET ANNAT ANGES VID BESTÄLLNING LEVERERAS ALLTID PARDÖRRAR MED LIKA DELNING.

x = pardörr kan tillverkas i angiven storlek

(1) = avvikande design

(2) = med stående oval

(3) = utan yttre spårfräsning

(5) = med 3 speglar

(6) = med 2 speglar

(7) = med 3 glasfält per dörr

(8) = med specialspröjs

(9) = med spröjs som enkeldörr

Samtliga pardörrar har 30 dagars leveranstid.

Pris, se kompletterande priser ytterdörrar.

# TEKNISK INFORMATION PARYTTERDÖRRAR

**KONSTRUKTION OCH YTBELÄGGNING** Dörrbladet är uppbyggt kring en isolerande kärna av cellplast S150. Vår cellplast är miljövänligt producerat, dvs utan användning av freon. På båda sidor av denna kärna limmas en 0,5 mm tjock aluminiumplåt. Dessa aluminiumskivor gör dörren enastående formstabil. Utanpå aluminiumskivorna ligger 3 lager faner eller HDF skiva för målning, varpå utsidan dekorerats med massiva eller krysslimmade designplattor.

**TÄTNINGSLISTEN** Tätningslistan sitter i dörrbladet och följer med när dörren öppnas, istället för att sitta i dörrkarmen där den skulle vara mer utsatt för skador. Tätningslist av silikongummi.

**KARMAR OCH TRÖSKEL** Karmarna (ej till Fritid) tillverkas av utvald kvistren furu, med karmdjup 105 mm för att nå optimal styrka och stabilitet. Tröskeln är i massivt hårdträ. Tröskel i handikapputförande används ej i pardörr.

**LÅS OCH GÅNGJÄRN** Dieden-Ekodoor använder sig av hakregellås samt justerbara säkerhetsgångjärn (ej Fritid). Samtliga ytterdörrar är som standard borrade för 2000-funktion (ej Fritid).

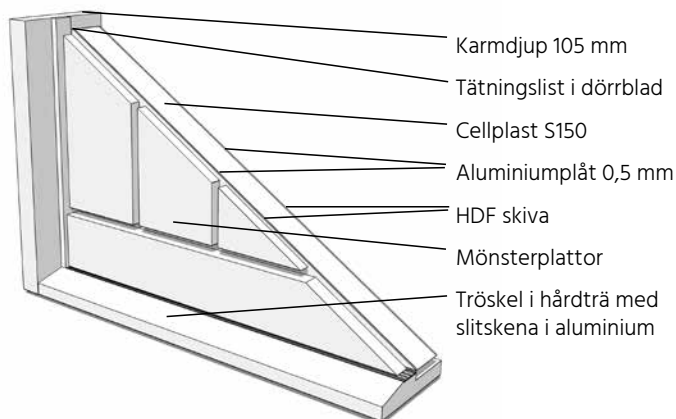
**GLASNING** Våra dörrar med glasurtag levereras alltid med isolerruta. Glaset monteras från insidan och kan följaktligen inte lossas från utsidan – ytterligare en liten trygghet i en otruggad värld.

**YTBEHANDLING** Våra ytterdörrar är behandlade med olja, lasyr eller täckfärg. På kunds begäran kan vi leverera obehandlade dörrar, men på dessa lämnas ingen garanti.

**UNDERHÅLL** Teak-, ek- och furudörrar är grundoljade från fabrik. Efter montering skall dörren oljas, vilket upprepas så fort ytan verkar torr. Täta behandlingsintervaller i början ger snabbt en yta som blir motståndskraftig mot sol och regn. Vi rekommenderar en lösningsmedelsbaserad träolja/lasyr anpassad för trä, vilket finns att tillgå i fackhandeln. Oljas dörren behöver denna behandling upprepas varje år.

Målade dörrar ska underhållas med det intervall som är anpassat för hur väderutsatt dörren är. Vi rekommenderar att man tvättar av en täckmålad dörr med ett mildt rengöringsmedel vid behov samt att man minst en gång per år vaxar dörren med Dieden-Ekodoor's sprayvax. Bättring av småskador skall utföras med för ändamålet lämplig lackfärg.

**INVÄNDIG DESIGN** Alla ytterdörrar har slät insida som standard. Dekorerad insida kan fås som tillval.



## PARDÖRR MED LIKA DELNING STANDARD

MODUL	DÖRRBLADSMÅTT (DBM)			KARMYTTERMÅTT (KYM)	
	BREDD GÅNGDÖRR	BREDD 2:A DÖRREN	HÖJD	BREDD	HÖJD
13 x 20	604	604	1922	1290	1985
14 x 20	654	654	1922	1390	1985
14 x 21	654	654	2022	1390	2085
15 x 21	704	704	2022	1490	2085
16 x 21	754	754	2022	1590	2085

## PARDÖRR MED OLIKA DELNING STANDARD

MODUL	DÖRRBLADSMÅTT (DBM)			KARMYTTERMÅTT (KYM)	
	BREDD GÅNGDÖRR	BREDD 2:A DÖRREN	HÖJD	BREDD	HÖJD
13 x 20	654	554	1922	1290	1985
14 x 20	704	604	1922	1390	1985
14 x 21	704	604	2022	1390	2085
15 x 21	754	654	2022	1490	2085
16 x 21	804	704	2022	1590	2085

## PARDÖRR MED LIKA DELNING FRITID

MODUL	DÖRRBLADSMÅTT (DBM)			KARMYTTERMÅTT (KYM)	
	BREDD GÅNGDÖRR	BREDD 2:A DÖRREN	HÖJD	BREDD	HÖJD
13 x 21	611	611	2032	1290	2088
14 x 21	661	661	2032	1390	2088
15 x 21	711	711	2032	1490	2088

**NCS-KULÖRER** Dieden-Ekodoors dörrar kan fås i valfri NCS-S/RAL-kulör. Vi målar endast kulörer som ingår i den standardiserade NCS-färgskalan (dvs de som har ett "S" med i beteckningen. Vi målar även i kulörer enligt RAL-färgskalan (samma pris som NCS). Bättringsfärg levereras med alla ytterdörrar.

**CE** Alla våra dörrtyper är CE-deklarerade. Prestanda-deklarationerna finns hos din återförsäljare.

**PRODUKTINFORMATION** Utförlig skriftlig produktinformation finns för alla dörrtyper, fråga din återförsäljare.





# SIDOLJUS

Karmdjup 105 mm. Levereras oborrade. Teak levereras med sapelträkarm\* och ek med ekkarm\*\*. Exempel modulmått:

Sidoljus 500 + dörr 990 = 1490 totalt modulmått. Byte av glas, se kompletterande priser på sid 31.

Lev tid = Leveranstid i arbetsdagar från fabrik.

## SL 110 KLARGLAS



Modul	lev tid	VIT exkl moms	VIT inkl moms	lev tid	Valfri NCS exkl moms	Valfri NCS inkl moms	lev tid	FURU exkl moms	FURU inkl moms	lev tid	TEAK* exkl moms	TEAK* inkl moms	lev tid	EK** exkl moms	EK** inkl moms	Tillval ENERGI-sidoljus exkl moms	inkl moms
2X20, 2X21	25	5208	6510	25	6808	8510	25	5208	6510	25	8530	10662	25	8530	10662	1053	1316
3X20, 3X21	25	5208	6510	25	6808	8510	25	5208	6510	25	8530	10662	25	8530	10662	1053	1316
4X20, 4X21	25	5208	6510	25	6808	8510	25	5208	6510	25	8530	10662	25	8530	10662	1053	1316
5X20, 5X21	25	5208	6510	25	6808	8510	25	5208	6510	25	8530	10662	25	8530	10662	1053	1316

## SL 111 COTSWOLD



Modul	lev tid	VIT exkl moms	VIT inkl moms	lev tid	Valfri NCS exkl moms	Valfri NCS inkl moms	lev tid	FURU exkl moms	FURU inkl moms	lev tid	TEAK* exkl moms	TEAK* inkl moms	lev tid	EK** exkl moms	EK** inkl moms	Tillval ENERGI-sidoljus exkl moms	inkl moms
2X20, 2X21	25	5583	6978	25	7183	8978	25	5583	6978	25	8905	11131	25	8905	11131	1053	1316
3X20, 3X21	25	5583	6978	25	7183	8978	25	5583	6978	25	8905	11131	25	8905	11131	1053	1316
4X20, 4X21	25	5583	6978	25	7183	8978	25	5583	6978	25	8905	11131	25	8905	11131	1053	1316
5X20, 5X21	25	5583	6978	25	7183	8978	25	5583	6978	25	8905	11131	25	8905	11131	1053	1316

## SL 321 COTSWOLD



Modul	lev tid	VIT exkl moms	VIT inkl moms	lev tid	Valfri NCS exkl moms	Valfri NCS inkl moms	lev tid	FURU exkl moms	FURU inkl moms	lev tid	TEAK* exkl moms	TEAK* inkl moms	lev tid	EK** exkl moms	EK** inkl moms	Tillval ENERGI-sidoljus exkl moms	inkl moms
2X20, 2X21	25	5657	7071	25	7257	9071	25	5657	7071	25	8979	11224	25	8979	11224	1053	1316
3X20, 3X21	25	5657	7071	25	7257	9071	25	5657	7071	25	8979	11224	25	8979	11224	1053	1316
4X20, 4X21	25	5657	7071	25	7257	9071	25	5657	7071	25	8979	11224	25	8979	11224	1053	1316
5X20, 5X21	25	5657	7071	25	7257	9071	25	5657	7071	25	8979	11224	25	8979	11224	1053	1316

## SL 631 KLARGLAS



Modul	lev tid	VIT exkl moms	VIT inkl moms	lev tid	Valfri NCS exkl moms	Valfri NCS inkl moms	lev tid	FURU exkl moms	FURU inkl moms	lev tid	TEAK* exkl moms	TEAK* inkl moms	lev tid	EK** exkl moms	EK** inkl moms	Tillval ENERGI-sidoljus exkl moms	inkl moms
5X20, 5X21	25	8605	10757	25	10205	12757	25	8605	10757	25	11927	14909	25	14379	17974	1684	2105

## SL B3 KLARGLAS



Modul	lev tid	VIT exkl moms	VIT inkl moms	lev tid	Valfri NCS exkl moms	Valfri NCS inkl moms	lev tid	FURU exkl moms	FURU inkl moms	lev tid	TEAK* exkl moms	TEAK* inkl moms	lev tid	EK** exkl moms	EK** inkl moms	Tillval ENERGI-sidoljus exkl moms	inkl moms
4X20, 4X21	25	10788	13485	25	12388	15485	25	10788	13485	25	14110	17638	25	16562	20703	1684	2105
5X20, 5X21	25	10788	13485	25	12388	15485	25	10788	13485	25	14110	17638	25	16562	20703	1684	2105

## SL 3B KLARGLAS



Modul	lev tid	VIT exkl moms	VIT inkl moms	lev tid	Valfri NCS exkl moms	Valfri NCS inkl moms	lev tid	FURU exkl moms	FURU inkl moms	lev tid	TEAK* exkl moms	TEAK* inkl moms	lev tid	EK** exkl moms	EK** inkl moms	Tillval ENERGI-sidoljus exkl moms	inkl moms
4X20, 4X21	25	10788	13485	25	12388	15485	25	10788	13485	25	14110	17638	25	16562	20703	1684	2105
5X20, 5X21	25	10788	13485	25	12388	15485	25	10788	13485	25	14110	17638	25	16562	20703	1684	2105


## FORTS. SIDOLJUS

Karmdjup 105 mm. Levereras oborrade. Teak levereras med sapeliträkarm\* och ek med ekkarm\*\*. Exempel modulmått:

Sidoljus 500 + dörr 990 = 1490 totalt modulmått. Byte av glas, se kompletterande priser på sid 31.


Lev tid = Leveranstid i arbetsdagar från fabrik.

### SL D3 KLARGLAS



Modul	lev tid	VIT		lev tid	Valfri NCS		lev tid	FURU		lev tid	TEAK*		lev tid	EK**		Tillval ENERGI-sidoljus	
		exkl moms	inkl moms		exkl moms	inkl moms		exkl moms	inkl moms		exkl moms	inkl moms		exkl moms	inkl moms		
5X20, 5X21	25	10111	12638	25	11711	14638	25	10111	12638	25	13433	16791	25	15885	19856	1684	2105

### SL F1 KLARGLAS



Modul	lev tid	VIT		lev tid	Valfri NCS		lev tid	FURU		lev tid	TEAK*		lev tid	EK**		Tillval ENERGI-sidoljus	
		exkl moms	inkl moms		exkl moms	inkl moms		exkl moms	inkl moms		exkl moms	inkl moms		exkl moms	inkl moms		
5X20, 5X21	25	7385	9231	25	8985	11231	25	7385	9231	25	10707	13384	25	13159	16449	1684	2105


## ÖVERLJUS

Karmdjup 105 mm. Levereras oborrade. Teak levereras med sapeliträkarm\* och ek med ekkarm\*\*. Exempel modulmått:

Sidoljus 500 + dörr 990 = 1490 totalt modulmått. Byte av glas, se kompletterande priser på sid 31.


Lev tid = Leveranstid i arbetsdagar från fabrik.

### SF 80 KLARGLAS



Modul	lev tid	VIT		lev tid	Valfri NCS		lev tid	FURU		lev tid	TEAK*		lev tid	EK**		Tillval ENERGI-sidoljus	
		exkl moms	inkl moms		exkl moms	inkl moms		exkl moms	inkl moms		exkl moms	inkl moms		exkl moms	inkl moms		
9/10X2	25	3742	4678	25	5342	6678	25	3742	4678	25	7064	8830	25	6399	7999	1053	1316
9/10X3	25	3742	4678	25	5342	6678	25	3742	4678	25	7064	8830	25	6399	7999	1053	1316
9/10X4	25	3742	4678	25	5342	6678	25	3742	4678	25	7064	8830	25	6399	7999	1053	1316
13/14/15X2	25	4841	6051	25	6441	8051	25	4841	6051	25	8163	10203	25	7498	9372	1053	1316
13/14/15X3	25	4841	6051	25	6441	8051	25	4841	6051	25	8163	10203	25	7498	9372	1053	1316
13/14/15X4	25	4841	6051	25	6441	8051	25	4841	6051	25	8163	10203	25	7498	9372	1053	1316

### SF 81 SPRÖJS KLARGLAS

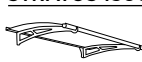


Modul	lev tid	VIT		lev tid	Valfri NCS		lev tid	FURU		lev tid	TEAK*		lev tid	EK**		Tillval ENERGI-sidoljus	
		exkl moms	inkl moms		exkl moms	inkl moms		exkl moms	inkl moms		exkl moms	inkl moms		exkl moms	inkl moms		
9/10X2	25	4247	5309	25	5847	7309	25	4247	5309	25	7569	9461	25	6904	8630	1053	1316
9/10X3	25	4247	5309	25	5847	7309	25	4247	5309	25	7569	9461	25	6904	8630	1053	1316
9/10X4	25	4247	5309	25	5847	7309	25	4247	5309	25	7569	9461	25	6904	8630	1053	1316
13/14/15X2	25	5346	6682	25	6946	8682	25	5346	6682	25	8668	10834	25	8003	10003	1053	1316
13/14/15X3	25	5346	6682	25	6946	8682	25	5346	6682	25	8668	10834	25	8003	10003	1053	1316
13/14/15X4	25	5346	6682	25	6946	8682	25	5346	6682	25	8668	10834	25	8003	10003	1053	1316

## ENTRÉTAK

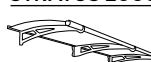
Lev tid = Leveranstid i arbetsdagar från fabrik.

### STRATUS 1500



Modul	Lev tid	exkl moms	inkl moms
1500 mm	10	4087	5109

### STRATUS 2000



Modul	Lev tid	exkl moms	inkl moms
2000 mm	10	5511	6888

# TILLVALSMÖJLIGHETER

	EXKL MOMS	INKL MOMS
TILLVAL ENERGI (E)	1 752	2 190
TILLVAL UR OCH SKUR (U)	3 832	4 790
<b>TILLÄGG KLASSNING STANDARDDÖRR:</b> Typgodkända av SP. (Endast tät enkeldörr, ej Fritid samt vissa begränsningar av modeller finns)		
Ei 30 (brand)	1 788	2 236
Ei 30/Rw 40(-1;-4)db (brand och ljud)	3 436	4 295
Ei 30/Rw 43(-1;-3)db (brand och ljud)	6 953	8 691
EN 1627 RC2 (säkerhet)	2 025	2 532
Ei 30 EN 1627 RC 2 ( brand och säkerhet)	3 814	4 767
Ei 30/Rw 40(-1;-4)db EN 1627 RC2(brand, ljud och säkerhet)	5 461	6 827
Ei 30/Rw 43(-1;-3)db EN 1627 RC2(brand, ljud och säkerhet)	8 978	11 223
Ei 30/Rw 40(-1;-4)db EN 1627 RC3 (brand, ljud och säkerhet)	8 534	10 667
Klassade dörrar med glas	Offereras	

## ANNAN FÄRG ELLER ANNAT TRÄSLAG. (Dörr med spröjs kan ej få glaslist i annan färg eller träslag)

2-färgsmålning, varav en sida vit (utgår från en vit dörr), inkl karm	3 794	4 742
2-färgsmålning sidoljus, varav en sida vit	2 408	3 011
Liggande faner	1 752	2 190

## TILLÄGG FÖR SPECIALMÅTT

Specialmått enkeldörr understigande 10 x 21	3 829	4 786
Specialmått enkeldörr överstigande bredd 10 eller höjd 21 (ej formgaranti)	5 586	6 983
Specialmått pardörr understigande 19 x 21	7 658	9 573
Specialmått pardörr överstigande bredd 19 eller höjd 21 (ej formgaranti)	12 037	15 046

## KARMAR

Karm i avvikande standard NCS-färg mot dörrblad (ej vit)	1 242	1 553
Karmöverföring EA281, 180° öppning	1 108	1 386
Rördragning i stomme/fräst för karm	1 365	1 707
Elslutbleck ASSA 910 rättvänd funktion. Stolpe 94874, höger alt vänster. Slutbleck låst i strömlöst läge	5 160	6 450
Elslutbleck ASSA 911 omvänd funktion. ASSA 94874, höger alt vänster. Slutbleck olåst i strömlöst läge	5 160	6 450
Ekkarm till målad dörr	3 646	4 558

## GLAS (ANTAL GLASURTAG)

	1 ST GLAS/DÖRR		2-4 ST GLAS/DÖRR		5-6 ST GLAS/DÖRR		7-8 ST GLAS/DÖRR	
	ex moms	inkl moms	ex moms	inkl moms	ex moms	inkl moms	ex moms	inkl moms
Byte från cotswoldglas till klart glas	651	813	1 301	1 626	1 952	2 440	2 602	3 253
Byte från klart glas till cotswoldglas	857	1 071	1 712	2 140	2 568	3 211	3 423	4 279
Byte från klart glas till linjeglas, rökfärgat, frostat	857	1 071	1 712	2 140	2 568	3 211	3 423	4 279
Dubbelt hårdat glas/lamell	856	1 070	1 712	2 140	2 568	3 211	3 423	4 279

## KOMPLETTERANDE PRISER

	EXKL MOMS	INKL MOMS
Brevinkast Hahn med tätningslist (monterat)	1923	2 404
Ringklocka ATE mekanisk, omonterad	493	616
Spionöga, vidvinkellins (monterat)	493	616
Dörrvax	183	229
Ihopmonterat dörr/sidoljus	1242	1 553
Inåtgående enkeldörr (gäller 9/10 x 20/21, övrigt offereras)	1095	1 368
Sparkplåt 135 mm; vit, brun, svart aluzink (monterad)	617	771
Sparkplåt 135 mm; koppar, rostfri (monterad)	1642	2 053
Lik insida YD med spår ej serie 92 och 93	902	1 128
Lik insida YD med belagd dekor		Begär offert
Monterad adjufix. Skruv medlevereras löst.	197	246
Dörrbroms vit eller silver (kan ej användas på Plusdörrar, lågenergi, ljudklassad)	328	411

## PARDÖRRAR

OBS! för pardörr räknas alla tillägg per dörrblad


Alla våra dörrmodeller kan även fås som pardörr!




# HANDTAG & BEHÖRSSATS TILL YTTERDÖRRAR

Handtagen nedan kommer från HOPPE®. Leveranstid i arbetsdagar från fabrik.


## TOKYO, med rosett och Kwick-i-sprint

	Ytbe-handling	Leverans-tid	exkl moms	inkl moms
	F1	15	376	470
	F9	15	421	526


## STOCKHOLM, med rosett och Kwick-i-sprint

	Ytbe-handling	Leverans-tid	exkl moms	inkl moms
	F1	15	416	520
	F9	15	495	618


## BONN, med rosett

	Ytbe-handling	Leverans-tid	exkl moms	inkl moms
	F1	15	484	605
	F9	15	529	662

## VITTORIA, med rosett och Kwick-i-sprint

	Ytbe-handling	Leverans-tid	exkl moms	inkl moms
	F1	15	421	526
	F9	15	473	591

## VERONA, med rosett och Kwick-i-sprint

	Ytbe-handling	Leverans-tid	exkl moms	inkl moms
	F1	15	421	526
	F9	15	473	591

### YTBEHANDLINGAR HANDTAG:

F1 Aluminium silver

F9 Aluminium rostfri nyans


### KVICK-I-SPRINT:

Snabbare och bättre med HOPPE:s innovativa montage.


### SNABBARE SLUTMONTAGE:

Tryck ihop - klart, inga insexskruvar.

## TÄCKSKYLTT, utan vred


	Ytbe-handling	Leverans-tid	exkl moms	inkl moms
	F1	15	313	391
	F9	15	347	434

## BEHÖRSSATS, med borta/hemma funktion för rund cylinder

	Ytbe-handling	Leverans-tid	exkl moms	inkl moms
	F1	15	979	1224
	F9	15	1111	1388

Låsfunktion med nyckel på utsidan, samt vred + nyckel på insidan. Satsen innehåller 1 st vredskytt, 2 st cylinderhylsor och 2 st cylinderringar. För pris på cylinder se kompletterande priser ytterdörrar.

## BEHÖRSSATS, för oval cylinder

	Ytbe-handling	Leverans-tid	exkl moms	inkl moms
	F1	15	495	618
	F9	15	536	670

Satsen innehåller 1 st tumvred och 1 st cylinderring. Pris på cylinder se kompletterande priser ytterdörrar.

# HOPPE®

Ta nya grepp.

### SÅKERT:

Testad och godkänd enligt DIN EN 1906

### STABILT:

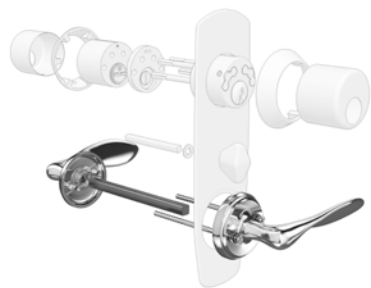
Mycket små toleranser mellan handtag och sprint. Returfjäder som standard på alla Kwick-i-Sprint handtag.

### ENKELT DEMONTAGE:

Med bifogad vinkelnyckel eller vanlig skruvmejsel.


# HANDTAG, BEHÖRSSATS & LÅS

Handtag och lås nedan kommer från ASSA ABLOY.




HANDTAG 1956

Finns i: Mässing,  
Matt crome, Blank crome



BEHÖRSSATS FÖR RUND  
CYLINDER OCH VREDSKYLT

Finns i: Mässing,  
Matt crome, Blank crome



DUBBELCYLINDER 1312 FÖR  
LÅNGSKYLT, INKL. 3 NYCKLAR

Finns i: Mässing

## ASSA ABLOY

	EXKL MOMS	INKL MOMS
<b>LÅS &amp; CYLINDRAR</b>		
ASSA ABLOY 560, 562, 1560	468	586
ASSA ABLOY 911	1788	2236
Connect 2002, 3-punktslås för ASSA ABLOY 2002-funktion	3026	3783
Connect 2025, 3-punktslås för ASSA ABLOY 8765-funktion	2205	2757
Enkelcylinder 1301, låsfunktion för vred på insidan	704	880
Dubbelcylinder 1312 för långskylt, borta/hemma-funktion med nyckel på båda sidor, inkl. 3 nycklar	1478	1847
borrat dörrblad för borta/hemma-funktion		
Lika låsning, tillägg per cylinder	421	526
<b>HANDTAG</b>		
ASSA ABLOY 1956 i Mässing, Matt crome eller Blank crome	542	678
<b>BEHÖRSSATS</b>		
Behörssats för rund cylinder inkl vredskylt	813	1016
Behörssats oval cylinder	383	479



Läs mer om  
tillvalen Energi,  
Ur och Skur och  
våra Klassade dörrar  
i vår katalog!

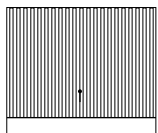
# GARAGEPORTAR FAVORIT OCH 1928

## FAVORIT

Favorit är en av Sveriges genom tiderna mest sålda portmodeller. Portbladet är underhållsfritt för många år framöver oavsett om du väljer lackerad stålplåt eller stuccerad aluminiumplåt. Slagport levereras med karm av obehandlad furu, insida av vit slät aluminiumplåt. Lev tid = Leveranstid i arbetsdagar från fabrik. \* Finns i 15 standardkulörer i lackad stålplåt och 14 standardkulörer i aluminiumplåt. \*\* Mått upp till 2600x2200 i standardfärg.

### FAVORIT VIPP

Isolerad stålplåt, sparkplåt lika front. Stående eller liggande rillor.



Mått upp till	lev tid	STANDARD* exkl moms	STANDARD* inkl moms	lev tid	MÅTT upp till 2600x2200** exkl moms	inkl moms	Större mått**
2400x2050	25	11524	14404	25	12071	15088	Offereras

Oisolerad stålplåt, sparkplåt lika front

Mått upp till	lev tid	STANDARD* exkl moms	STANDARD* inkl moms	lev tid	MÅTT upp till 2600x2200** exkl moms	inkl moms	Större mått**
2400x2050	25	10930	13663	25	11477	14347	Offereras

Isolerad aluminiumplåt, aluzink sparkplåt

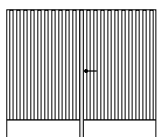
Mått upp till	lev tid	STANDARD* exkl moms	STANDARD* inkl moms	lev tid	MÅTT upp till 2600x2200** exkl moms	inkl moms	Större mått**
2400x2050	25	12118	15148	25	12665	15831	Offereras

Oisolerad aluminiumplåt, aluzink sparkplåt

Mått upp till	lev tid	STANDARD* exkl moms	STANDARD* inkl moms	lev tid	MÅTT upp till 2600x2200** exkl moms	inkl moms	Större mått**
2400x2050	25	11524	14404	25	12071	15088	Offereras

### FAVORIT SLAG

Isolerad stålplåt, sparkplåt lika front. Stående rillor.



Modul	lev tid	STANDARD* exkl moms	STANDARD* inkl moms	lev tid	MÅTT upp till 2600x2200** exkl moms	inkl moms	Större mått**
24,25 x 20, 21	25	14651	18314	25	15746	19682	Offereras

Isolerad aluminiumplåt, aluzink sparkplåt

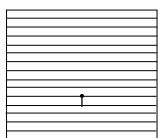
Modul	lev tid	STANDARD* exkl moms	STANDARD* inkl moms	lev tid	MÅTT upp till 2600x2200** exkl moms	inkl moms	Större mått**
24,25 x 20, 21	25	15211	19014	25	16306	20382	Offereras

## 1928

1928 är en isolerad och underhållsfri garageport med modernt stuk. Porten har en lätt strukturerad yta med liggande spår och ytbehandlingen är av högsta klass. \*Vit är standardfärg men porten kan fås i valfri NCS- eller RAL-färg.

### 1928

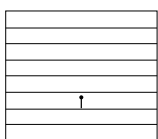
Isolerad stålplåt



Mått upp till	lev tid	STANDARD* exkl moms	STANDARD* inkl moms	lev tid	MÅTT upp till 2600x2200** exkl moms	inkl moms	Större mått**
2400x2050	25	11759	14699	25	12306	15383	Offereras

### 1928 WOODGRAIN

Isolerad stålplåt



Mått upp till	lev tid	STANDARD* exkl moms	STANDARD* inkl moms	lev tid	MÅTT upp till 2600x2200** exkl moms	inkl moms	Större mått**
2400x2050	25	11759	14699	25	12306	15383	Offereras

#### FÖRKLARING TILL ILLUSTRATIONER



Vippport




Slagport

# GARAGEPORTAR MED ENHETLIG DÖRRDESIGN

Följande garageportar från Dieden är ett urval som har enhetlig design med Dieden-Ekodoors ytterdörrsortiment. Samtliga Dieden-Ekodoors dörrar kan utföras i enhetlig design som garageportarna. Slagportar i teak levereras med sapeliträkarm\*, slagportar i ek med ekkarm\*\* och vipport med metallkarm. Begär offert för specifika önskemål. Priser avser både på vipport och slagport. Lev tid = Leveranstid i arbetsdagar från fabrik.


## PO100 JUBEL SPÅRFRÄST



Modul	lev tid	VIT exkl moms	VIT inkl moms	lev tid	Valfri NCS exkl moms	Valfri NCS inkl moms	lev tid	TEAK* exkl moms	TEAK* inkl moms	lev tid	EK** Lackad exkl moms	EK** Lackad inkl moms
24,25 x 20, 21	30	22855	28569	25	26941	33677	25	47381	59227	25	47381	59227

Passar med ytterdörr 0100 JUBEL


## PO200 JUBEL BELAGD



Modul	lev tid	VIT exkl moms	VIT inkl moms	lev tid	Valfri NCS exkl moms	Valfri NCS inkl moms	lev tid	TEAK* exkl moms	TEAK* inkl moms	lev tid	EK** Lackad exkl moms	EK** Lackad inkl moms
24,25 x 20, 21	30	30305	37881	25	34391	42989	25	58409	73011	25	58409	73011

Passar med ytterdörr 0200 JUBEL

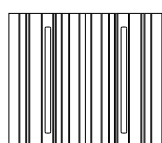
## PO300 JUBEL METALLINLÄGG



Modul	lev tid	VIT exkl moms	VIT inkl moms	lev tid	Valfri NCS exkl moms	Valfri NCS inkl moms	lev tid	TEAK* exkl moms	TEAK* inkl moms	lev tid	EK** Lackad exkl moms	EK** Lackad inkl moms
24,25 x 20, 21	30	30305	37881	25	34391	42989	25	58409	73011	25	58409	73011

Passar med ytterdörr 0300 JUBEL

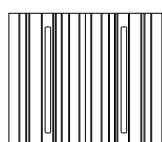
## PO1E1 JUBEL KLARGLAS SPÅRFRÄST



Modul	lev tid	VIT exkl moms	VIT inkl moms	lev tid	Valfri NCS exkl moms	Valfri NCS inkl moms	lev tid	TEAK* exkl moms	TEAK* inkl moms	lev tid	EK** Lackad exkl moms	EK** Lackad inkl moms
24,25 x 20, 21	30	29337	36671	25	33425	41781	25	54377	67971	25	54377	67971

Passar med ytterdörr 01E1 JUBEL

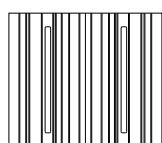
## PO2E1 JUBEL KLARGLAS BELAGD



Modul	lev tid	VIT exkl moms	VIT inkl moms	lev tid	Valfri NCS exkl moms	Valfri NCS inkl moms	lev tid	TEAK* exkl moms	TEAK* inkl moms	lev tid	EK** Lackad exkl moms	EK** Lackad inkl moms
24,25 x 20, 21	30	36785	45981	25	40875	51093	25	64892	81115	25	64892	81115

Passar med ytterdörr 02E1 JUBEL

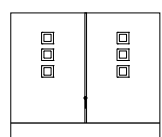
## PO3E1 JUBEL KLARGLAS METALLINLÄGG



Modul	lev tid	VIT exkl moms	VIT inkl moms	lev tid	Valfri NCS exkl moms	Valfri NCS inkl moms	lev tid	TEAK* exkl moms	TEAK* inkl moms	lev tid	EK** Lackad exkl moms	EK** Lackad inkl moms
24,25 x 20, 21	30	36785	45981	25	40875	51093	25	64892	81115	25	64892	81115

Passar med ytterdörr 03E1 JUBEL

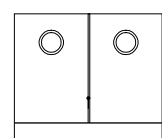
## PI0B3 OSLO KLARGLAS, sparkplåt aluzink



Modul	lev tid	VIT exkl moms	VIT inkl moms	lev tid	Valfri NCS exkl moms	Valfri NCS inkl moms	lev tid	FURU exkl moms	FURU inkl moms	lev tid	TEAK* exkl moms	TEAK* inkl moms	lev tid	EK** exkl moms	EK** inkl moms
24,25 x 20, 21	30	30406	38008	25	34494	43117	25	34494	43117	25	50336	62920	25	50336	62920

Passar med ytterdörr 10B3 OSLO

## PI0C1 OSLO KLARGLAS, sparkplåt aluzink



Modul	lev tid	VIT exkl moms	VIT inkl moms	lev tid	Valfri NCS exkl moms	Valfri NCS inkl moms	lev tid	FURU exkl moms	FURU inkl moms	lev tid	TEAK* exkl moms	TEAK* inkl moms	lev tid	EK** exkl moms	EK** inkl moms
24,25 x 20, 21	30	23133	28916	25	27220	34025	25	27220	34025	25	43063	53828	25	43063	53828

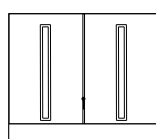
Passar med ytterdörr 10D3 OSLO eller 1017 OSLO

## FORTS. GARAGEPORTAR MED ENHETLIG DÖRRDESIGN

Följande garageportar från Dieden är ett urval som har enhetlig design med Dieden-Ekodoors ytterdörrsortiment.

Samtliga Dieden-Ekodoors dörrar kan utföras i enhetlig design som garageportarna. Slagportar i teak levereras med sapeliträkarm\*, slagportar i ek med ekkarm\*\* och vipport med metallkarm. Begär offert för specifika önskemål. Priser avser både på vipport och slagport. Lev tid = Leveranstid i arbetsdagar från fabrik.


### P10E1 OSLO KLARGLAS, sparkplåt aluzink



Modul	lev tid	VIT		lev tid	Valfri NCS		lev tid	FURU		lev TEAK*		lev EK**			
		exkl moms	inkl moms		exkl moms	inkl moms		exkl moms	inkl moms	exkl moms	inkl moms				
24,25 x 20, 21	30	24746	30933	25	28834	36042	25	27379	34224	25	44676	55845	25	44676	55845

Passar med ytterdörr 10E1 OSLO

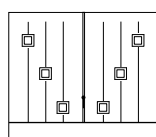
### P1100 KALMAR sparkplåt aluzink



Modul	lev tid	VIT		lev tid	Valfri NCS		lev tid	FURU		lev TEAK*		lev EK**			
		exkl moms	inkl moms		exkl moms	inkl moms		exkl moms	inkl moms	exkl moms	inkl moms				
24,25 x 20, 21	30	20041	25051	25	24128	30160	25	22673	28341	25	39458	49323	25	39458	49323

Passar med ytterdörr 1100 KALMAR

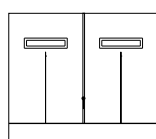
### P133B NACKA KLARGLAS, sparkplåt aluzink



Modul	lev tid	VIT		lev tid	Valfri NCS		lev tid	FURU		lev TEAK*		lev EK**			
		exkl moms	inkl moms		exkl moms	inkl moms		exkl moms	inkl moms	exkl moms	inkl moms				
24,25 x 20, 21	30	31342	39178	25	35430	44287	25	33975	42468	25	50760	63450	25	50760	63450

Passar med ytterdörr 133B NACKA

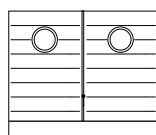
### P12Y1 VARBERG KLARGLAS, sparkplåt aluzink



Modul	lev tid	VIT		lev tid	Valfri NCS	
		exkl moms	inkl moms		exkl moms	inkl moms
24,25 x 20, 21	30	25680	32100	25	29767	37209

Passar med ytterdörr 12Y1 VARBERG

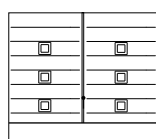
### P1617 LOMMA KLARGLAS, sparkplåt aluzink



Modul	lev tid	VIT		lev tid	Valfri NCS	
		exkl moms	inkl moms		exkl moms	inkl moms
24,25 x 20, 21	30	24685	30856	25	28772	35966

Passar med ytterdörr 1617 LOMMA

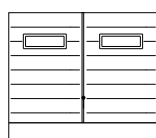
### P163B LOMMA KLARGLAS, sparkplåt aluzink



Modul	lev tid	VIT		lev tid	Valfri NCS	
		exkl moms	inkl moms		exkl moms	inkl moms
24,25 x 20, 21	30	32792	40990	25	36880	46100

Passar med ytterdörr 163B LOMMA


### P1604 LOMMA KLARGLAS, sparkplåt aluzink



Modul	lev tid	VIT		lev tid	Valfri NCS	
		exkl moms	inkl moms		exkl moms	inkl moms
24,25 x 20, 21	30	24685	30856	25	28772	35966

Passar med ytterdörr 1604 LOMMA

### P2500 MALUNG sparkplåt aluzink



Modul	lev tid	VIT		lev tid	Valfri NCS		lev tid	TEAK*	
		exkl moms	inkl moms		exkl moms	inkl moms			
24,25 x 20, 21	30	20598	25748	25	24686	30857	25	40016	50020

Passar med ytterdörr 2500 MALUNG

### FÖRKLARING TILL ILLUSTRATIONER



Vipport



Slagport



**P30Y1 MERIT** KLARGLAS (ett glas per porthalva, resten fräst dekor), sparkplåt aluzink

Modul	lev tid	VIT	VIT	lev tid	Valfri	Valfri	lev tid	EK**	EK**	lev tid	EK	EK
		exkl moms	inkl moms		NCS exkl moms	NCS inkl moms		exkl moms	inkl moms		wenge exkl moms	wenge inkl moms
24,25 x 20, 21	30	34304	42880	25	38391	47989	25	55254	69067	25	56276	70345

Passar med ytterdörr 30Y1 MERIT

**P6200 BEVERLY** sparkplåt aluzink

Modul	lev tid	VIT	VIT	lev tid	Valfri	Valfri	lev tid	FURU	FURU	lev tid	TEAK*	TEAK*	lev tid	EK**	EK**
		exkl moms	inkl moms		NCS exkl moms	NCS inkl moms		exkl moms	inkl moms		exkl moms	inkl moms		exkl moms	inkl moms
24,25 x 20, 21	30	27677	34597	25	31765	39706	25	30310	37887	25	50672	63340	25	50672	63340

Passar med ytterdörr 6200 BEVERLY

**P7700 VETLANDA** sparkplåt aluzink

Modul	lev tid	VIT	VIT	lev tid	Valfri	Valfri	lev tid	FURU	FURU	lev tid	TEAK*	TEAK*	lev tid	EK**	EK**
		exkl moms	inkl moms		NCS exkl moms	NCS inkl moms		exkl moms	inkl moms		exkl moms	inkl moms		exkl moms	inkl moms
24,25 x 20, 21	30	26401	33001	25	30489	38111	25	29034	36292	25	49396	61745	25	49396	61745

Passar med ytterdörr 7700 VETLANDA

**P7804 DELSBO** KLARGLAS, sparkplåt aluzink

Modul	lev tid	VIT	VIT	lev tid	Valfri	Valfri	lev tid	FURU	FURU	lev tid	TEAK*	TEAK*	lev tid	EK**	EK**
		exkl moms	inkl moms		NCS exkl moms	NCS inkl moms		exkl moms	inkl moms		exkl moms	inkl moms		exkl moms	inkl moms
24,25 x 20, 21	30	32214	40268	25	36302	45377	25	34847	43558	25	55209	69012	25	55209	69012

Passar med ytterdörr 7804 DELSBO

**P1700 LUND** sparkplåt aluzink

Modul	lev tid	VIT	VIT	lev tid	Valfri	Valfri
		exkl moms	inkl moms		NCS exkl moms	NCS inkl moms
24,25 x 20, 21	30	20207	25259	25	24294	30368

Passar med ytterdörr 1700 LUND

**P3900 HAMBURG** sparkplåt aluzink

Modul	lev tid	VIT	VIT	lev tid	Valfri	Valfri	lev tid	FURU	FURU	lev tid	TEAK*	TEAK*	lev tid	EK**	EK**
		exkl moms	inkl moms		NCS exkl moms	NCS inkl moms		exkl moms	inkl moms		exkl moms	inkl moms		exkl moms	inkl moms
24,25 x 20, 21	30	28613	35767	25	32701	40876	25	31246	39057	25	51608	64510	25	51608	64510

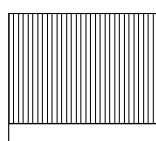
Passar med ytterdörr 3900 HAMBURG



# GARAGEPORTAR PANELPORTEN

En klassisk panelklädd port kan vara ett bra alternativ för att skapa en helhet exteriört.  
En panelport kan fås i valfritt träslag, med liggande eller stående panel och behandling för att matcha fasaden.


## PANELPORT VIPP



Mått upp till	Lev	Obehandlad GRAN		Lev	Grundmålad GRAN		Lev	Vitmålad/Valfri NCS		Lev	Obehandlad CEDER		Lev	Obehandlad TEAK		Lev	Obehandlad EK	
	tid	exkl moms	inkl moms	tid	exkl moms	inkl moms	tid	exkl moms	inkl moms	tid	exkl moms	inkl moms	tid	exkl moms	inkl moms	tid	exkl moms	inkl moms
2400x2050*	25	14651	18314	25	18739	23424	25	20885	26106	25	37646	47057	25	41734	52167	25	39690	49612



## PANELPORT VIPP

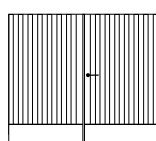


Mått upp till	Lev	Obehandlad GRAN		Lev	Grundmålad GRAN		Lev	Vitmålad/Valfri NCS		Lev	Obehandlad CEDER		Lev	Obehandlad TEAK		Lev	Obehandlad EK	
	tid	exkl moms	inkl moms	tid	exkl moms	inkl moms	tid	exkl moms	inkl moms	tid	exkl moms	inkl moms	tid	exkl moms	inkl moms	tid	exkl moms	inkl moms
2600x2200*	25	16116	20146	25	20204	25256	25	22350	27938	25	39111	48889	25	43199	53999	25	41155	51444



\*Större mått offereras.

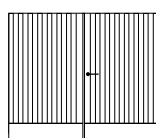
## PANELPORT SLAGPORT



Mått upp till	Lev	Obehandlad GRAN		Lev	Grundmålad GRAN		Lev	Vitmålad/Valfri NCS		Lev	Obehandlad CEDER		Lev	Obehandlad TEAK		Lev	Obehandlad EK	
	tid	exkl moms	inkl moms	tid	exkl moms	inkl moms	tid	exkl moms	inkl moms	tid	exkl moms	inkl moms	tid	exkl moms	inkl moms	tid	exkl moms	inkl moms
24,25 x 20, 21	25	14651	18314	25	18739	23424	25	20885	26106	25	37646	47057	25	41734	52167	25	39690	49612



## PANELPORT SLAGPORT



Mått upp till	Lev	Obehandlad GRAN		Lev	Grundmålad GRAN		Lev	Vitmålad/Valfri NCS		Lev	Obehandlad CEDER		Lev	Obehandlad TEAK		Lev	Obehandlad EK	
	tid	exkl moms	inkl moms	tid	exkl moms	inkl moms	tid	exkl moms	inkl moms	tid	exkl moms	inkl moms	tid	exkl moms	inkl moms	tid	exkl moms	inkl moms
2600x2200*	25	16116	20146	25	20204	25256	25	22350	27938	25	39111	48889	25	43199	53999	25	41155	51444



\*Större mått offereras.

## FÖRKLARING TILL ILLUSTRATIONER



Vippport Slagport



# GARAGEPORTAR DIEDEN TAKSKJUTPORT

Färdigmålad i vit RAL 9010 - kan mot tillägg ommålas i alla RAL-färger. Porten kan levereras i alla bredder från 2000 - 6000 mm och i alla höjder mellan 2020 - 3070 mm. Porten kan levereras med ett eller flera fönster. CE-märkt. Lev tid = 5-6 arbetsveckor.

## DIEDEN TAKSKJUTPORT med horisontella spår och centralspår

Höjd	Bredd	2000	2250	2500	2750	3000	3250	3500	3750	4000	4250	4500	4750	5000	5250	5500	5750	6000
	2020	11087	11490	11894	12297	14045	15590	16060	16329	17034	17538	18345	18748	19655	24392	26173	27148	27820
2130	11255	11658	12062	12330	14213	15758	16094	16799	17303	17807	18647	19050	19991	24796	26912	27584	28256	
2240	11423	11826	12230	13070	14414	15993	16329	17102	17572	18345	18916	19722	20294	25165	27517	28055	28760	
2350	12431	12902	13406	14279	15791	16161	16631	17370	17874	18647	19286	20126	20663	26106	28021	28592	29768	
2460	12767	13271	13742	14682	16060	16564	17706	17807	18345	19151	19722	20663	21200	26812	28760	29297	30541	
2520	14279	14750	15724	16228	17673	18580	19118	19924	20462	21503	21536	23082	23687	29903	32086	32725	33303	
2740	14615	15556	16161	16564	18110	19050	19958	20462	21536	22108	23216	24224	24392	30776	33028	34270	35044	
3070	15791	17337	17438	18042	19958	20966	21604	22679	23216	24325	25031	26039	26677	33094	36152	36790	38302	

Exkl. moms / inkl. moms

## DIEDEN TAKSKJUTPORT med slät yta, fyllningar och mikrorillad

Höjd	Bredd	2000	2250	2500	2750	3000	3250	3500	3750	4000	4250	4500	4750	5000	5250	5500	5750	6000
	2020	11975	12410	12845	13281	15168	16837	17345	17635	18397	18941	19812	20247	21227	26343	28267	29319	30045
2130	12156	12592	13027	13317	15349	17018	17381	18143	18687	19232	20139	20575	21590	26780	29065	29791	30516	
2240	12338	12773	13208	14116	15567	17272	17635	18469	18978	19812	20429	21301	21916	27178	29718	30299	31061	
2350	13426	13934	14479	15422	17054	17454	17962	18760	19304	20139	20829	21736	22316	28195	30262	30879	32150	
2460	13788	14333	14841	15857	17345	17889	19123	19232	19812	20683	21301	22316	22896	28956	31061	31642	32985	
2520	15422	15930	16982	17526	19086	20066	20647	21518	22098	23223	23259	24928	25582	32294	34654	35343	36758	
2740	15785	16800	17454	17889	19558	20575	21554	22098	23259	23876	25074	26163	26343	33239	35669	37012	37847	
3070	17054	18724	18832	19486	21554	22642	23333	24493	25074	26271	27034	28121	28812	35742	39044	39733	41366	

Exkl. moms / inkl. moms

Dieden Takskjutport är en 40mm isolerad takskjutport med kraftfull galvaniserad stål på båda sidor. Porten finns i fem olika modeller och kan även fås med ett eller flera fönster.

Portarna har ett stängt fjäder-system (torsionsfjäder), med säkerhetsspärr och fästena med slutna spår. Svart gummlist runt om och förberedda för automatik.

### FÖRKLARING TILL ILLUSTRATION



Takskjutport



# TILLVAL PORTAR

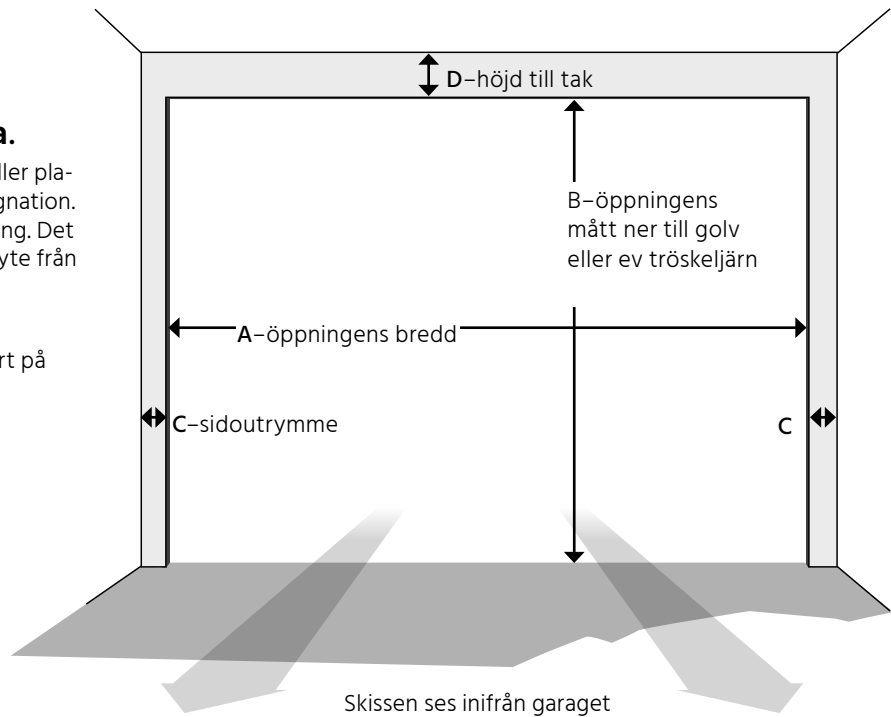
FAVORIT - 1928 - DESIGNPORTEN - PANELPORTEN	PRIS exkl moms	PRIS inkl moms
<b>TILLVAL</b>		
Ventiler i sparkplåt	287	359
Skjutluckor till ventilationsöppningar	265	331
Sparkplåt koppar eller rostfri	2127	2658
Sparkplåt stål i annan kulör än standard	449	561
Säkerhetslås ASSA 411 exkl cylinder/tillbehör	2163	2703
Cylinderring och vred till säkerhetslås	411	514
Låscylinder 1307 inkl kopp	465	581
Fästöron för montage mot mur eller betong	718	898
Extra invändig justerbar tätninglist mot golv	580	726
Horisontella rillor (Plåt)	1103	1378
Annan färg än standard (gäller enbart Favorit)	2184	2730
Cylinder 1301 T S-lås. Exkl. tillbehör	704	880
<b>PORTÖPPNARE MED TILLBEHÖR</b>		
Portöppnare Aperto 9060 ink fjärr 4K	5008	6260
Portöppnare Aperto 9080 ink fjärr 4K	5636	7045
Portöppnare Aperto Baseline ink fjärr 2K	3117	3896
Fjärrkontroll 2K	562	703
Fjärrkontroll Pearl 4K	664	830
Fjärrkontroll Pearl Vibe 4K	705	881
Hållare Pearl Vibe	88	110
Fjärrkontroll Slider 4K	685	856
Fjärrkontroll Slider Vibe 4K	726	907
Fjärrkontroll Pearl Twin 2K	593	741
Väggknapp	307	383
Väggknapp SOMtouch 2K batteri vit	613	767
Väggknapp SOMtouch 2K batteri svart	613	767
Kodlås Telecody	1226	1533
Lock magnetlås	509	636
Senso	713	892
Memo	568	710
Buzzer set	568	710
Accu	1878	2348
Laser	801	1002
Motion	656	820
Relay	568	710
Lumi base+	540	675
Nyckelströmbrytare	603	754
Dieden 3-punktslås	562	703
Frikoppling vajer	179	224
Frikopplingslås	358	447

DIEDEN TAKSKJUTPORT	PRIS exkl moms	PRIS inkl moms
<b>PORTÖPPNARE MED TILLBEHÖR</b>		
Portöppnare Aperto 9060 ink fjärr 4K	5008	6260
Portöppnare Aperto 9080 ink fjärr 4K	5636	7045
Portöppnare Aperto Baseline ink fjärr 2K	3117	3896
Fjärrkontroll 2K	562	703
Fjärrkontroll Pearl 4K	664	830
Fjärrkontroll Pearl Vibe 4K	705	881
Hållare Pearl Vibe	88	110
Fjärrkontroll Slider 4K	685	856
Fjärrkontroll Slider Vibe 4K	726	907
Fjärrkontroll Pearl Twin 2K	593	741
Väggknapp	307	383
Väggknapp SOMtouch 2K batteri vit	613	767
Väggknapp SOMtouch 2K batteri svart	613	767
Kodlås Telecody	1226	1533
Lock magnetlås	509	636
Senso	713	892
Memo	568	710
Buzzer set	568	710
Accu	1878	2348
Laser	801	1002
Motion	656	820
Relay	568	710
Lumi base+	540	675
Nyckelströmbrytare	603	754
Dieden 3-punktslås	562	703
Frikopplingslås	358	447
<b>BESLAG</b>		
Bakmonterade vridfjädrar, vid extra låg takhöjd 150 mm	+ 7 %	+ 7 %
Klämstänger till torsionsfjäder	132	165
Monterad vit avluftningsventil	838	1048
Vattenstoppsprofil, för montering på ett plant golv - per meter		
Lim till vattenstoppsprofil - pr. stk.	361	451
<b>FÖNSTER</b>		
Infälld 510 x 347 mm 2 lager akryl med vita ramar - per fönster	1249	1561
Infälld 680 x 373 mm 2 lager akryl med vita ramar - per fönster	1215	1519
Hel sektion, pr. m (Nyansskillnad på fönsterkarmen och dörren kan inträffa p.g.a. skillnaden i material och glans)	2595	3244
<b>GENOMGÅNGSDÖRR</b>		
Standardsteg (Inkl. dörram målad i färg som portytan)	12283	15354
Lågt steg (Inkl. dörram målad i färg som portytan)	13729	17161
<b>HANDTAG/LÅS</b>		
Bult för sektionssport	230	287
Yttre handtag, svart	361	451
<b>MÅLNING</b>		
Ommålning av port-yta (framsidan) i RAL-färg enligt önskemål - pr. m <sup>2</sup>	657	821
Ommålning av port-yta (framsidan) i GRANIT-färg enligt önskemål - pr. m <sup>2</sup>	886	1108

## Dina mått är viktigare än våra.

Mät din portöppning enligt våra anvisningar eller planera efter de mått som passar bäst vid nybyggnation. Vi erbjuder dig hundra procentig måttanpassning. Det gör att infartsbredden aldrig minskar vid ett byte från en gammal till en ny från oss.

Våra standardmått hittar du vid respektive port på sid. 34-39.



## VIPPORT

Vipporten monteras alltid innanför dagöppningen!

	Dagöppningsmått	Beställningsmått	Max infartsmått
A Bredd	2400 mm	2390 mm	2260 (2330*) mm
B Höjd	2050 mm	2040 mm	1915 mm
C	Fritt sidoutrymme krävs om 55 mm innanför dagöppningen.		
D	Vid <b>hand</b> manövrerad port krävs 70 mm fritt ovanutrymme innanför dagöppningen. Vid <b>fjärr</b> manövrerad port krävs 80 mm fritt ovanutrymme innanför dagöppningen.		

\* Infartsbredden är beroende dels av portens höjd, dels av höjden på bilens backspeglar. I de flesta fallen är infartsbredden endast 60 mm mindre än karmyttermåttet.

## SLAGPORT

Tänk på att slagporten monteras med medföljande träkarm i dagöppningen!

	Dagöppningsmått	Beställningsmått	Max infartsmått
A Bredd	2500 mm	2490 mm (x-10mm)	2380
B Höjd	2100 mm	2075 mm (x-10mm)	2050
C	Inget fritt sidoutrymme krävs eftersom porten sätts i dagöppningen.		
D	Inget fritt ovanutrymme krävs eftersom porten sätts i dagöppningen.		

## TAKSKJUTPORT

### A & B Dagöppningsmått ( bredd och höjd )

Dagöppningen är storleken på det hål som porten skall in i. Ange bredd och höjd.

### C Sidoutrymme

Minsta sidoutrymme bör vara 10 cm. Sidoutrymmet är avståndet från kanten av dörrbladet och in i väggen.

### D Höjd till tak

Måttet på höjden ska mätas från toppen av porten till taket eller till den lägsta punkten. Det får inte finnas några hinder i takbalkarna eller annat och gäller för hela området där porten ska vara i rörelse.

**OBS!** Minsta takhöjd för vår standard takskjutport är 210 mm högre än porten.

## OBS!

**För att garantera rätt mått på din port, eller om du har frågor angående mätning rekommenderar vi att du kontaktar en av våra återförsäljare.**

## INNERDÖRRAR - OSLO

Med innerdörrar från Dieden-Ekodoor sätter du din egen personliga prägel på ditt hem oavsett om din smak drar åt det moderna eller klassiska hållet. Med glas i dörren öppnar du upp hemmet och släpper in ljus. Begränsa dig inte till en sorts dörr. Ett hem med två våningar till exempel, ger möjligheter att variera och blanda. Vänster- eller högerhängd? Det väljer du lätt själv på plats hemma eftersom dörrbladet är vändbart. Lev tid = Leveranstid i arbetsdagar från fabrik (preliminär).

### OSLO 100

Modul	lev tid	VIT exkl moms	VIT inkl moms
7X20	25	741	926
8X20	25	741	926
9X20	25	741	926
10X20	25	894	1117
7X21	25	741	926
8X21	25	741	926
9X21	25	741	926
10X21	25	894	1117

### OSLO E130 inkl karm

Modul	lev tid	VIT exkl moms	VIT inkl moms
7X20	25	4075	5094
8X20	25	4075	5094
9X20	25	4075	5094
10X20	25	4075	5094
7X21	25	4075	5094
8X21	25	4075	5094
9X21	25	4075	5094
10X21	25	4075	5094

### OSLO MASSIV

Modul	lev tid	VIT exkl moms	VIT inkl moms
7X20	25	1817	2271
8X20	25	1817	2271
9X20	25	1817	2271
10X20	25	1817	2271
7X21	25	1817	2271
8X21	25	1817	2271
9X21	25	1817	2271
10X21	25	1817	2271

## INNERDÖRRAR - PLUS

Med innerdörrar från Dieden-Ekodoor sätter du din egen personliga prägel på ditt hem oavsett om din smak drar åt det moderna eller klassiska hållet. Med glas i dörren öppnar du upp hemmet och släpper in ljus. Begränsa dig inte till en sorts dörr. Ett hem med två våningar till exempel, ger möjligheter att variera och blanda. Vänster- eller högerhängd? Det väljer du lätt själv på plats hemma eftersom dörrbladet är vändbart. Lev tid = Leveranstid i arbetsdagar från fabrik (preliminär).

### PLUS 400

Modul	lev tid	VIT exkl moms	VIT inkl moms
7X20	25	1781	2226
8X20	25	1781	2226
9X20	25	1781	2226
10X20	25	2123	2653
7X21	25	1781	2226
8X21	25	1781	2226
9X21	25	1781	2226
10X21	25	2123	2653

### PLUS 4G1 GLAS

Modul	lev tid	VIT KLARGLAS exkl moms	VIT KLARGLAS inkl moms	lev tid	VIT FROSTGLAS exkl moms	VIT FROSTGLAS inkl moms
7X20	25	2863	3579	25	3599	4499
8X20	25	2863	3579	25	3599	4499
9X20	25	2863	3579	25	3599	4499
10X20	25	3198	3998	25	3939	4924
7X21	25	2863	3579	25	3599	4499
8X21	25	2863	3579	25	3599	4499
9X21	25	2863	3579	25	3599	4499
10X21	25	3198	3998	25	3939	4924

# TILLVAL INNERDÖRRAR

## KOMPLETT KARM inkl. tröskelplatta

Modul	Lev tid	VIT 68/92 exkl moms	VIT 68/92 inkl moms	Lev tid	VIT 118 exkl moms	VIT 118 inkl moms
7-9x20	25	776	970	25	1701	2126
7-9x21	25	707	884	25	1701	2126
10x20/21	25	776	970	25	1701	2126

## INFÄLLD SKJUTDÖRR

ordinarie dörrbladspris + skjutdörrsanpassning  
(spår i botten, 4xskålhandtag, 1st dragring)

Ex moms: 820

## TRÖSKEL tillägg

Modul	Lev tid	VIT 68/92 exkl moms	VIT 68/92 inkl moms	Lev tid	VIT 118 exkl moms	VIT 118 inkl moms
FALS	25	92	114	25	126	158
BAD	25	115	143	25	149	187

## POCKETKARM vitmålad

Modul	Lev tid	VIT 95 exkl moms	VIT 95 inkl moms	Lev tid	VIT 122 exkl moms	VIT 122 inkl moms
7-10x21	15	2914	3642	15	3512	4390











# HANDTAG, TILLBEHÖR OCH MÅTT TILL INNERDÖRRAR

Samtliga handtag kommer från HOPPE®. Leveranstid i arbetsdagar från fabrik.


## TOKYO, med rosett och Kwick-i-sprint

	Ytbe-handling	Leverans-tid	exkl moms	inkl moms
	F1	15	376	470
	F9	15	421	526


## STOCKHOLM, med rosett och Kwick-i-sprint

	Ytbe-handling	Leverans-tid	exkl moms	inkl moms
	F1	15	416	520
	F9	15	495	618


## BONN, med rosett

	Ytbe-handling	Leverans-tid	exkl moms	inkl moms
	F1	15	484	605
	F9	15	529	662

## VITTORIA, med rosett och Kwick-i-sprint


	Ytbe-handling	Leverans-tid	exkl moms	inkl moms
	F1	15	421	526
	F9	15	473	591

## VERONA, med rosett och Kwick-i-sprint

	Ytbe-handling	Leverans-tid	exkl moms	inkl moms
	F1	15	421	526
	F9	15	473	591


## BEHÖRSSATS, till innerdörrar

(kan endast beställas tillsammans med innerdörrshandtag)

	Ytbe-handling	Leverans-tid	exkl moms	inkl moms
	F1	15	46	58
	F9	15	46	58

## BEHÖRSSATS TILL WC, till innerdörrar

(kan endast beställas tillsammans med innerdörrshandtag)

	Ytbe-handling	Leverans-tid	exkl moms	inkl moms
	F1	15	91	113
	F9	15	91	113

## YTBEHANDLINGAR HANDTAG:

F1 Aluminium silver

F9 Aluminium rostfri nyans

## KVICK-I-SPRINT:

Snabbare och bättre med HOPPE :s innovativa montage.

## SNABBARE SLUTMONTAGE:

Tryck ihop - klart, inga insexskruvar.

## SÄKERT:

Testad och godkänd enligt DIN EN 1906

## STABILT:

Mycket små toleranser mellan handtag och sprint. Returfjäder som standard på alla Kwick-i-Sprint handtag.

## ENKELT DEMONTAGE:

Med bifogad vinkelnöckel eller vanlig skruvmejsel.

## MÅTT INNERDÖRRAR

MODUL	DÖRRBLADSMÅTT (DBM)		KARMYTTERMÅTT (KYM)	
	BREDD	HÖJD	BREDD	HÖJD
7 x 21	625	2040	690	2090
8 x 21	725	2040	790	2090
9 x 21	825	2040	890	2090
10 x 21	925	2040	990	2090
7 x 20	625	1940	690	1990
8 x 20	725	1940	790	1990
9 x 20	825	1940	890	1990
10 x 20	925	1940	990	1990
13,3 x 20	625 + 625	1940	1320	1990
15,3 x 20	725 + 725	1940	1520	1990

# HOPPE®

Ta nya grepp.

# FRAKT- OCH LEVERANSVILLKOR

## FRAKTER FÖR YTTERDÖRRAR

Enhetsfrakt enligt avtal/offert. För telefonvisering tillkommer 175 kr exkl moms / 219 kr inkl moms (denna servicekostnad tas ut av fraktbolagen).

Kostnad för pall tillkommer med 250 kr exkl moms / 313 kr inkl moms per långpall.  
Långpall är krav vid leverans med rikstäckande distributörer.

## FRAKTER FÖR GARAGEPORTAR

Emballagekostnad exkl moms 250 kr / 313 kr inkl moms per pall. Samtliga priser i prislistan är exkl. frakt. Frakt tillkommer.

## VILLKOR

Vi förbehåller oss rätten att ändra priser eller utförande utan föregående meddelande. Priserna i denna lista är Dieden-Ekodoors rekommenderade priser. Alla återförsäljare är fria att sätta sina egna priser.

## GARANTI YTTERDÖRRAR:

- Produktgaranti 5 år
- 15 års formgaranti (på storlekar upp till 10x21)
- 5 års kondensgaranti på isolerglas.

## GARANTI FÖRRÅDSDÖRRAR:

- Produktgaranti 2 år

## GARANTI GARAGEPORTAR:

- Dieden Favorit Produktgaranti 5 år
- Övriga portar Produktgaranti 5 år
- Alla vipportar har livstids garanti på fjäderbrott. Lättport 5 år.

## GARANTI INNERDÖRRAR:

- Produktgaranti 2 år

Garantitiden räknas från fakturadatum. Som garantisedel gäller kvittot. Garantin gäller under förutsättning att felet inte beror på t ex en olyckshändelse efter varans mottagande, vanvård, onormal användning eller att skötselansvisningar inte tillämpats.

## NCS-KULÖRER

Våra dörrar kan fås i valfri NCS-S/RAL-kulör.

## LEVERANSTIDER

De angivna leveranstiderna (arbetsdagar) är Dieden-Ekodoors normala leveranstider från fabrik. Förändringar kan uppstå beroende på beläggningssituationen eller helger.

## LEVERANSVILLKOR

Leveransvillkor ABM-07 med avsteg enligt nedan.

- Garantivillkor enligt Dieden-Ekodoor standard för respektive produkt gäller.
- Eventuella böter och viten maximeras till produktens värde.

Ändringar av order senare än 3 dagar efter mottaget order-erkännande debiteras med faktisk kostnad för ändringen, dock minst 500 kr exkl moms.

## REKLAMATIONER

Eventuella reklamationer ska anmälas omgående till oss för handläggning. Anmälan ska göras av återförsäljare på vår reklamblatt som finns på vår hemsida [www.dieden-ekodoor.se](http://www.dieden-ekodoor.se). Reklamerade varor får inte monteras utan vårt medgivande. Om montering är gjord utan vårt medgivande utgår ingen ersättning. Eventuella returerna ska godkännas av oss innan retur får ske. Kund debiteras eventuella kostnader i samband med utförda besiktningar eller omleverans av varor vid ej godkända reklamationer.

*Gå in på  
[www.dieden-ekodoor.se](http://www.dieden-ekodoor.se)  
- där hittar ni  
nyheter och  
inspiration!*

# BESTÄLLNINGSSSEDEL



Industrigatan 3, 289 42 Broby  
Tel: 044-462 30

Orderdatum: ..... Godsmottagare: .....  
 Beställare: ..... Leveransadress (ej boxadress): .....  
 Beställarens referens: ..... Telefonavisering: .....  
 Godsmärke: ..... Postnummer: .....  
 Önskad levtid vecka/dag: ..... Postort: .....

## DÖRRAR

Antal	Produkt	Ytbehandling	Modul	H / V	Glasning	Karmdim	Ytbehandling	Tröskeltyp	Handtag	Anm (karmtyp, foder etc)	Energi

## PORTAR

Antal	Produkt	Ytbehandling	KYM	Glasning	Anm

Anteckningar (offertpris etc):

Signatur:

DIEDEN-EKODOOR HAR FÖLJANDE CERTIFIKAT OCH MÄRKNINGAR



ISO 9001



ISO 14001

